

平成21年度における国が行う随意契約の  
見直し状況フォローアップについて


平成 23年 3月 15日  
公共調達の適正化に関する  
関係省庁連絡会議

# 平成21年度における国が行う随意契約の見直し状況フォローアップについて

## 1. 「随意契約見直し計画」の概要


### ◆ 平成18年2月

○ 政府の契約は競争入札が原則であり、随意契約は例外との原点に立ち帰り、各府省において、平成17年度に締結した「所管公益法人等」との随意契約を対象に点検を実施。




### ◆ 平成18年6月

○ 上記の点検結果を踏まえ、所管公益法人等との随意契約について見直しを行い、それを平成17年度の実績にあてはめる形で「随意契約見直し計画」を策定。




### ◆ 平成19年1月

○ その他の者(所管公益法人等以外の者)との随意契約についても同様の見直しを行い、随意契約の全体について、平成17年度実績ベースの「随意契約見直し計画」を策定。



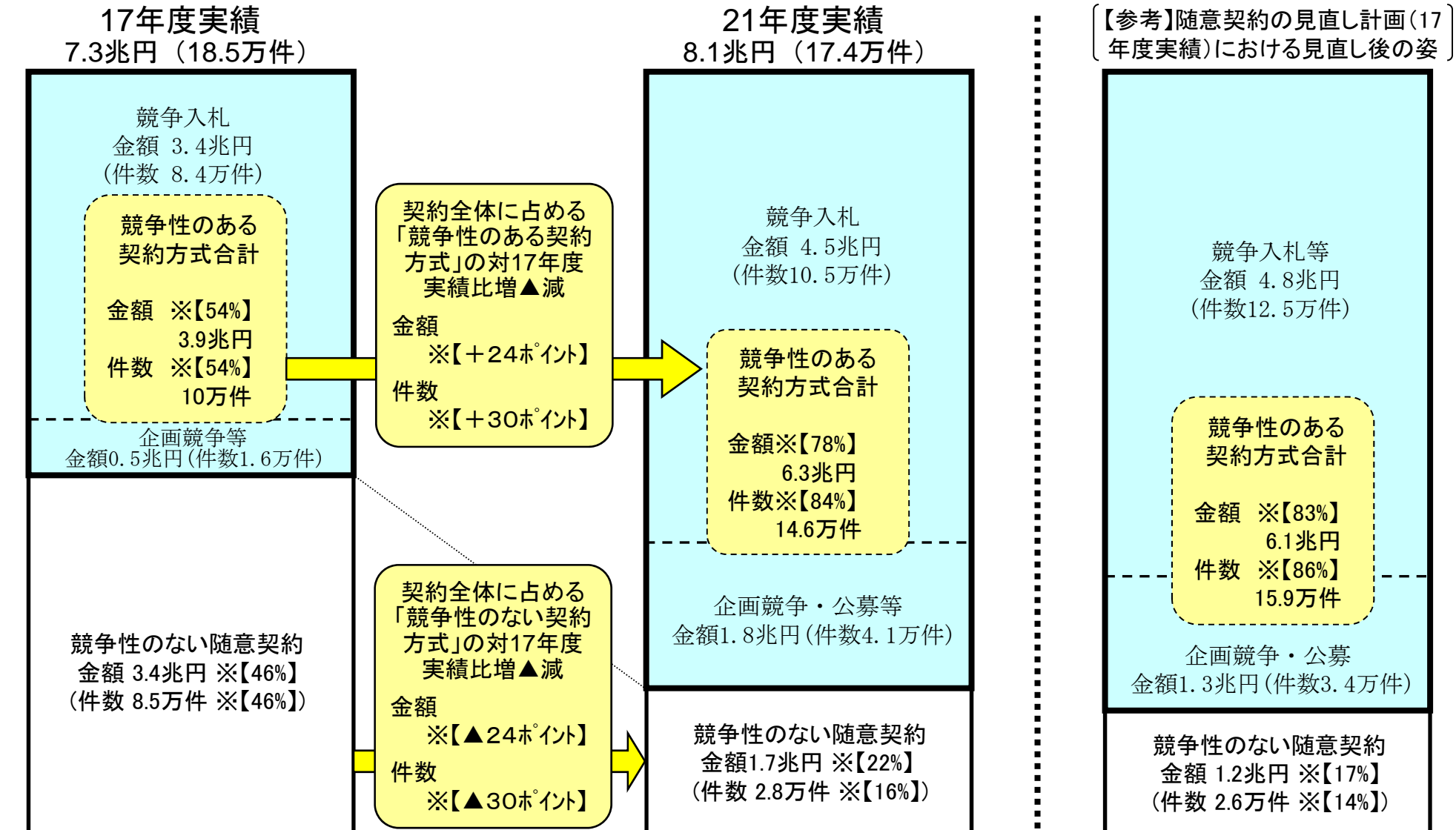
○ 平成19年1月に改訂した同計画においては、平成17年度実績に照らして、競争性のない随意契約合計約3.4兆円のうち、約2.1兆円(約6割強)を一般競争入札、企画競争・公募等に逐次できるだけ速やかに移行することとしている。



上記の取り組みについて、平成21年度における進捗を把握するため、平成21年4月から平成22年3月末までに各府省が締結した契約についてフォローアップを行った。

## 2. 平成21年度における競争性のある契約方式の状況

- 21年度実績においては、17年度実績に比較して「競争性のない随意契約」の契約全体に占める割合が、金額ベースでは24ポイント、件数ベースでは30ポイント減少している。



(注1) 図中の※【 】書は、当該年度における「競争性のある契約方式」又は「競争性のない随意契約」の契約全体に占める割合である。

(注2) 計数はそれぞれ四捨五入しているため、合計において一致しない場合がある。

## (2)各府省の契約全体の推移

単位：件、億円

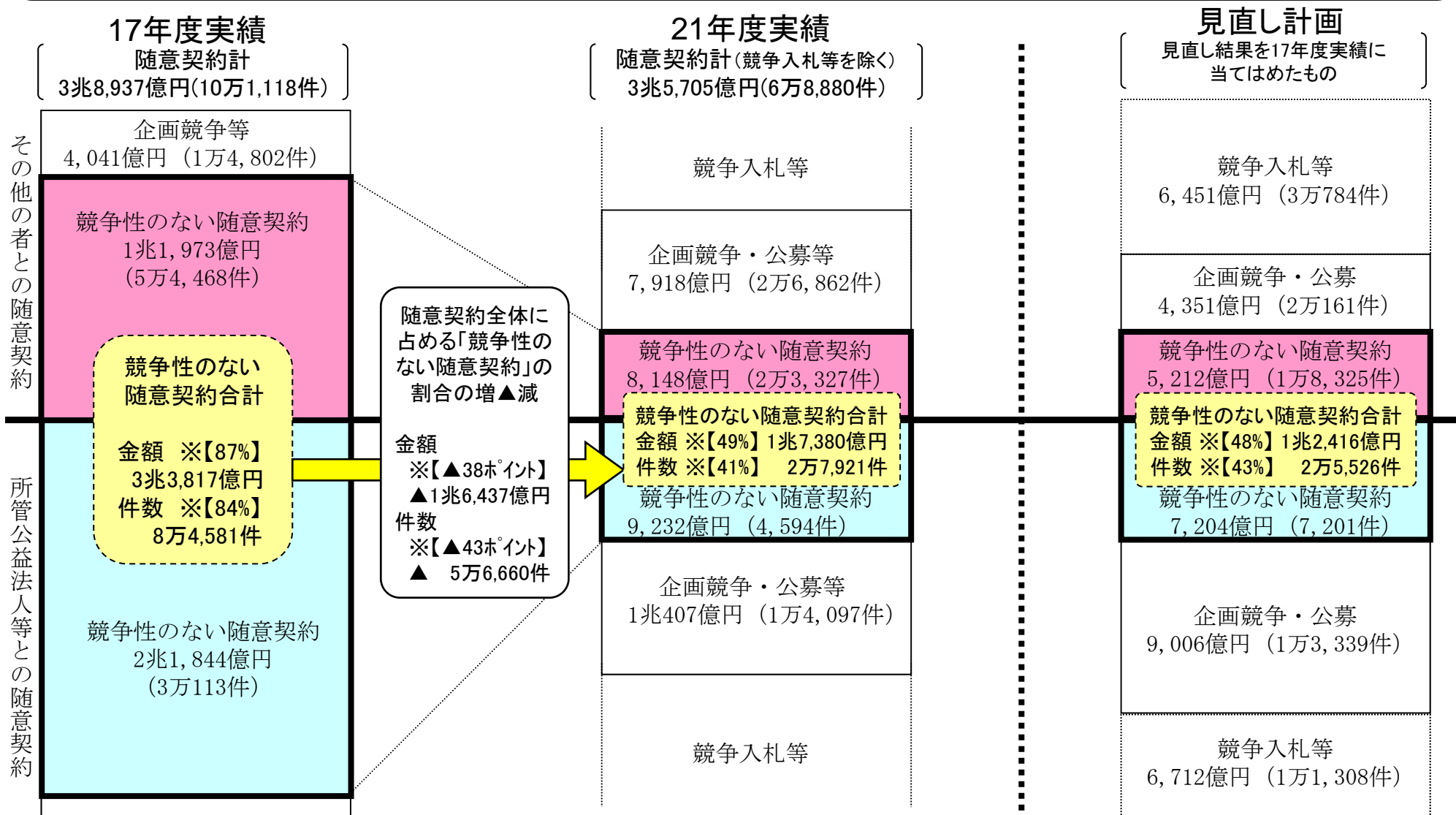
	平成17年度実績						平成21年度実績						対17年度増▲減					
	競争性のある契約方式		競争性のない随意契約		合計		競争性のある契約方式		競争性のない随意契約		合計		競争性のある契約方式		競争性のない随意契約		合計	
	契約件数	契約金額	契約件数	契約金額	契約件数	契約金額	契約件数	契約金額	契約件数	契約金額	契約件数	契約金額	契約件数	契約金額	契約件数	契約金額	契約件数	契約金額
内閣官房	20%	1%	80%	99%	100%	100%	44%	10%	56%	90%	100%	100%	167%	1081%	▲15%	7%	22%	19%
	58	4	233	417	291	422	155	52	199	448	354	500	97	48	▲34	30	63	78
法制局	42%	55%	58%	45%	100%	100%	95%	96%	5%	4%	100%	100%	80%	240%	▲93%	▲81%	▲21%	96%
	10	1	14	1	24	2	18	3	1	0	19	3	8	2	▲13	▲1	▲5	2
人事院	28%	44%	72%	56%	100%	100%	71%	79%	29%	21%	100%	100%	161%	120%	▲58%	▲54%	5%	22%
	44	5	111	7	155	12	115	12	47	3	162	15	71	6	▲64	▲4	7	3
内閣府	48%	59%	52%	41%	100%	100%	80%	84%	20%	16%	100%	100%	58%	69%	▲65%	▲56%	▲6%	17%
	1,181	555	1,291	393	2,472	948	1,861	939	454	173	2,315	1,113	680	384	▲837	▲219	▲157	165
宮内庁	57%	64%	43%	36%	100%	100%	74%	65%	26%	35%	100%	100%	50%	10%	▲30%	5%	16%	8%
	210	29	160	16	370	46	316	32	112	17	428	49	106	3	▲48	1	58	4
公取委	24%	20%	76%	80%	100%	100%	67%	67%	33%	33%	100%	100%	82%	162%	▲71%	▲67%	▲34%	▲20%
	22	1	69	4	91	5	40	3	20	1	60	4	18	2	▲49	▲3	▲31	▲1
警察庁	44%	58%	56%	42%	100%	100%	84%	92%	16%	8%	100%	100%	121%	336%	▲68%	▲51%	16%	173%
	1,344	358	1,709	261	3,053	619	2,976	1,561	555	129	3,531	1,690	1,632	1,203	▲1,154	▲132	478	1,070
金融庁	37%	26%	63%	74%	100%	100%	76%	88%	24%	12%	100%	100%	74%	296%	▲67%	▲81%	▲15%	17%
	87	10	146	29	233	39	151	40	48	6	199	46	64	30	▲98	▲23	▲34	7
総務省	63%	47%	37%	53%	100%	100%	89%	91%	11%	9%	100%	100%	64%	177%	▲64%	▲77%	17%	44%
	1,248	338	730	375	1,978	712	2,049	935	266	88	2,315	1,023	801	597	▲464	▲287	337	311
法務省	42%	51%	58%	49%	100%	100%	75%	74%	25%	26%	100%	100%	117%	53%	▲48%	▲45%	21%	5%
	2,787	835	3,869	815	6,656	1,651	6,054	1,279	2,010	447	8,064	1,727	3,267	444	▲1,859	▲368	1,408	76
外務省	40%	30%	60%	70%	100%	100%	70%	35%	30%	65%	100%	100%	115%	102%	▲40%	61%	21%	73%
	437	54	664	124	1,101	178	938	108	399	200	1,337	309	501	55	▲265	76	236	131
財務省	60%	36%	40%	64%	100%	100%	88%	81%	12%	19%	100%	100%	39%	165%	▲71%	▲64%	▲5%	19%
	4,907	694	3,254	1,221	8,161	1,914	6,843	1,838	948	437	7,791	2,275	1,936	1,145	▲2,306	▲784	▲370	361
文科省	69%	47%	31%	53%	100%	100%	90%	69%	10%	31%	100%	100%	83%	28%	▲54%	▲48%	40%	▲12%
	2,258	898	1,023	994	3,281	1,892	4,132	1,147	469	512	4,601	1,659	1,874	249	▲554	▲482	1,320	▲232
厚労省	39%	22%	61%	78%	100%	100%	68%	44%	32%	56%	100%	100%	41%	235%	▲58%	16%	▲20%	63%
	6,848	902	10,862	3,254	17,710	4,156	9,640	3,017	4,598	3,773	14,238	6,790	2,792	2,116	▲6,264	519	▲3,472	2,635
農水省	49%	79%	51%	21%	100%	100%	88%	98%	12%	2%	100%	100%	102%	12%	▲75%	▲90%	12%	▲9%
	8,422	5,257	8,771	1,386	17,193	6,642	17,041	5,871	2,231	141	19,272	6,012	8,619	614	▲6,540	▲1,245	2,079	▲631
経産省	51%	41%	49%	59%	100%	100%	92%	69%	8%	31%	100%	100%	91%	110%	▲83%	▲34%	6%	26%
	1,691	857	1,604	1,213	3,295	2,071	3,237	1,799	271	803	3,508	2,602	1,546	941	▲1,333	▲410	213	532
国交省	61%	83%	39%	17%	100%	100%	89%	94%	11%	6%	100%	100%	18%	20%	▲76%	▲63%	▲18%	6%
	42,809	24,072	26,861	4,976	69,670	29,048	50,700	28,902	6,542	1,837	57,242	30,739	7,891	4,830	▲20,319	▲3,139	▲12,428	1,691
環境省	23%	41%	77%	59%	100%	100%	82%	63%	18%	37%	100%	100%	314%	162%	▲72%	5%	18%	69%
	467	151	1,527	220	1,994	371	1,934	397	421	231	2,355	627	1,467	245	▲1,106	11	361	256
防衛省	54%	18%	46%	82%	100%	100%	83%	65%	17%	35%	100%	100%	52%	277%	▲64%	▲55%	▲1%	5%
	23,737	3,957	19,946	17,828	43,683	21,784	36,050	14,904	7,233	7,964	43,283	22,867	12,313	10,947	▲12,713	▲9,864	▲400	1,083
検査院	46%	9%	54%	91%	100%	100%	89%	91%	11%	9%	100%	100%	73%	221%	▲83%	▲97%	▲12%	▲69%
	59	4	70	39	129	43	102	12	12	1	114	13	43	8	▲58	▲38	▲15	▲29
衆議院	27%	20%	73%	80%	100%	100%	48%	50%	52%	50%	100%	100%	77%	201%	▲30%	▲25%	▲1%	20%
	82	13	225	51	307	64	145	38	158	38	303	76	63	25	▲67	▲13	▲4	13
参議院	24%	31%	76%	69%	100%	100%	58%	66%	42%	34%	100%	100%	113%	160%	▲52%	▲39%	▲12%	22%
	69	17	220	39	289	56	147	45	106	23	253	69	78	28	▲114	▲15	▲36	13
国会図書館	32%	30%	68%	70%	100%	100%	50%	56%	50%	44%	100%	100%	62%	148%	▲25%	▲16%	3%	33%
	98	25	209	58	307	83	159	62	156	49	315	111	61	37	▲53	▲10	8	28
最高裁	55%	57%	45%	43%	100%	100%	71%	79%	29%	21%	100%	100%	31%	77%	▲34%	▲40%	2%	26%
	1,230	126	1,013	97	2,243	223	1,616	223	665	58	2,281	281	386	97	▲348	▲39	38	58
合計	54%	54%	46%	46%	100%	100%	84%	78%	16%	22%	100%	100%	46%	61%	▲67%	▲49%	▲6%	10%
	100,105	39,163	84,581	33,817	184,686	72,980	146,419	63,220	27,921	17,380	174,340	80,599	46,314	24,057	▲56,660	▲16,437	▲10,346	7,619

(注1) 契約件数及び契約金額は、平成21年度に締結した支出原因契約（少額随意契約等は除く）。

(注2) 計数はそれぞれ四捨五入しているため、合計において一致しない場合がある。なお、計数は、精査により変動する場合がある。

### 3. 平成21年度における随意契約の状況

○ 21年度における随意契約を所管公益法人等(注1)又はその他の者(注2)と締結したものに区分し、17年度実績と比較すると、「競争性のない随意契約」については、前者が約1兆2,612億円(約2.6万件)、後者が約3,825億円(約3.2万件)の減少となっている。この結果、「競争性のない随意契約」全体として約1兆6,437億円(約5.7万件)減少し、随意契約全体に占める割合では38ポイント(金額ベース)減少している。



(注1) 所管公益法人等とは、所管公益法人、独立行政法人、特殊法人、再就職者のいる民間法人等である。

(注2) その他の者とは、所管公益法人等以外の者である。

(注3) 図中の※【 】書は、当該年度における「競争性のない随意契約」の随意契約全体に占める割合である。

(3-1)各府省の随意契約の状況(平成21年度実績)

単位:件、億円

	その他の者との随意契約					
	競争性のある契約方式		競争性のない随意契約		合 計	
	件数	金額	件数	金額	件数	金額
内閣官房	13%	7%	87%	93%	100%	100%
	27	21	183	295	210	316
法制局	75%	40%	25%	60%	100%	100%
	3	0.1	1	0.1	4	0.2
人事院	53%	39%	47%	61%	100%	100%
	44	2	39	3	83	5
内閣府	44%	50%	56%	50%	100%	100%
	328	143	410	141	738	285
宮内庁	24%	18%	76%	82%	100%	100%
	35	4	112	17	147	21
公取委	20%	19%	80%	81%	100%	100%
	3	0.2	12	1	15	1
警察庁	50%	70%	50%	30%	100%	100%
	463	222	455	94	918	317
金融庁	59%	78%	41%	22%	100%	100%
	58	18	41	5	99	23
総務省	73%	89%	27%	11%	100%	100%
	618	379	232	45	850	425
法務省	9%	9%	91%	91%	100%	100%
	171	38	1,747	389	1,918	428
外務省	46%	18%	54%	82%	100%	100%
	286	33	341	147	627	180
財務省	68%	73%	32%	27%	100%	100%
	1,540	317	718	116	2,258	433
文科省	85%	46%	15%	54%	100%	100%
	2,394	373	413	445	2,807	818
厚労省	30%	14%	70%	86%	100%	100%
	1,792	363	4,230	2,208	6,022	2,571
農水省	42%	75%	58%	25%	100%	100%
	1,516	393	2,061	133	3,577	526
経産省	82%	84%	18%	16%	100%	100%
	1,038	604	232	119	1,270	724
国交省	56%	63%	44%	37%	100%	100%
	7,306	2,463	5,737	1,477	13,043	3,941
環境省	55%	77%	45%	23%	100%	100%
	446	141	369	42	815	183
防衛省	64%	51%	36%	49%	100%	100%
	8,634	2,370	4,944	2,315	13,578	4,684
検査院	64%	47%	36%	53%	100%	100%
	21	1	12	1	33	2
衆議院	11%	8%	89%	92%	100%	100%
	18	3	144	32	162	35
参議院	19%	9%	81%	91%	100%	100%
	21	2	87	18	108	20
国会図書館	6%	21%	94%	79%	100%	100%
	9	13	144	47	153	59
最高裁	12%	19%	88%	81%	100%	100%
	91	14	663	58	754	71
合 計	54%	49%	46%	51%	100%	100%
	26,862	7,918	23,327	8,148	50,189	16,066

所管公益法人等との随意契約					
競争性のある契約方式		競争性のない随意契約		合 計	
件数	金額	件数	金額	件数	金額
—	—	100%	100%	100%	100%
—	—	16	153	16	153
—	—	—	—	—	—
—	—	—	—	—	—
11%	4%	89%	96%	100%	100%
1	0.0	8	0.4	9	0.4
23%	59%	77%	41%	100%	100%
13	45	44	32	57	77
100%	100%	—	—	100%	100%
3	0.1	—	—	3	0.1
—	—	100%	100%	100%	100%
—	—	8	1	8	1
35%	66%	65%	34%	100%	100%
54	68	100	34	154	102
30%	47%	70%	53%	100%	100%
3	0.4	7	0.5	10	1
86%	70%	14%	30%	100%	100%
207	100	34	42	241	142
7%	7%	93%	93%	100%	100%
20	4	263	58	283	62
81%	32%	19%	68%	100%	100%
249	25	58	54	307	79
29%	1%	71%	99%	100%	100%
92	5	230	321	322	326
95%	90%	5%	10%	100%	100%
1,161	578	56	67	1,217	646
44%	16%	56%	84%	100%	100%
284	306	368	1,565	652	1,872
66%	97%	34%	3%	100%	100%
333	226	170	7	503	234
94%	47%	6%	53%	100%	100%
587	597	39	684	626	1,281
74%	67%	26%	33%	100%	100%
2,300	725	805	360	3,105	1,085
84%	28%	16%	72%	100%	100%
265	73	52	189	317	262
79%	58%	21%	42%	100%	100%
8,518	7,651	2,289	5,649	10,807	13,300
—	—	—	—	—	—
—	—	—	—	—	—
—	—	100%	100%	100%	100%
—	—	14	6	14	6
—	—	100%	100%	100%	100%
—	—	19	5	19	5
14%	9%	86%	91%	100%	100%
2	0.2	12	2	14	2
71%	88%	29%	12%	100%	100%
5	1	2	0.2	7	2
75%	53%	25%	47%	100%	100%
14,097	10,407	4,594	9,232	18,691	19,639

合計(平成21年度実績)					
競争性のある契約方式		競争性のない随意契約		合 計	
件数	金額	件数	金額	件数	金額
12%	5%	88%	95%	100%	100%
27	21	199	448	226	469
75%	40%	25%	60%	100%	100%
3	0.1	1	0.1	4	0.2
49%	36%	51%	64%	100%	100%
45	2	47	3	92	5
43%	52%	57%	48%	100%	100%
341	189	454	173	795	362
25%	18%	75%	82%	100%	100%
38	4	112	17	150	21
13%	11%	87%	89%	100%	100%
3	0.2	20	1	23	2
48%	69%	52%	31%	100%	100%
517	290	555	129	1,072	419
56%	77%	44%	23%	100%	100%
61	18	48	6	109	23
76%	84%	24%	16%	100%	100%
825	479	266	88	1,091	567
9%	9%	91%	91%	100%	100%
191	43	2,010	447	2,201	490
57%	23%	43%	77%	100%	100%
535	58	399	200	934	259
63%	42%	37%	58%	100%	100%
1,632	322	948	437	2,580	759
88%	65%	12%	35%	100%	100%
3,555	951	469	512	4,024	1,463
31%	15%	69%	85%	100%	100%
2,076	670	4,598	3,773	6,674	4,443
45%	81%	55%	19%	100%	100%
1,849	619	2,231	141	4,080	760
86%	60%	14%	40%	100%	100%
1,625	1,201	271	803	1,896	2,005
59%	63%	41%	37%	100%	100%
9,606	3,188	6,542	1,837	16,148	5,026
63%	48%	37%	52%	100%	100%
711	215	421	231	1,132	446
70%	56%	30%	44%	100%	100%
17,152	10,021	7,233	7,964	24,385	17,985
64%	47%	36%	53%	100%	100%
21	1	12	1	33	2
10%	7%	90%	93%	100%	100%
18	3	158	38	176	41
17%	7%	83%	93%	100%	100%
21	2	106	23	127	25
7%	21%	93%	79%	100%	100%
11	13	156	49	167	61
13%	21%	87%	79%	100%	100%
96	15	665	58	761	73
59%	51%	41%	49%	100%	100%
40,959	18,325	27,921	17,380	68,880	35,705

(注1) 件数及び金額は、平成21年度に締結した支出原因契約(少額随意契約は除く)。

(注2) 計数は、それぞれ四捨五入しているため、合計において一致しない場合がある。なお、計数は、精査により変動する場合がある。



### (3-2) 各府省の随意契約の状況(平成17年度実績)

単位: 件、億円

	その他の者との随意契約					
	競争性のある契約方式		競争性のない随意契約		合計	
	件数	金額	件数	金額	件数	金額
内閣官房	6%	0%	94%	100%	100%	100%
	15	1	219	414	234	416
法制局	—	—	100%	100%	100%	100%
	—	—	14	0.7	14	0.7
人事院	3%	8%	97%	92%	100%	100%
	3	0.5	88	6	91	6
内閣府	23%	20%	77%	80%	100%	100%
	318	69	1,075	275	1,393	344
宮内庁	8%	18%	92%	82%	100%	100%
	14	4	159	16	173	20
公取委	2%	2%	98%	98%	100%	100%
	1	0.1	56	3	57	3
警察庁	6%	11%	94%	89%	100%	100%
	103	31	1,654	259	1,757	290
金融庁	18%	12%	82%	88%	100%	100%
	28	4	130	26	158	29
総務省	50%	49%	50%	51%	100%	100%
	537	137	529	144	1,066	282
法務省	6%	21%	94%	79%	100%	100%
	228	149	3,370	555	3,598	704
外務省	34%	17%	66%	83%	100%	100%
	201	14	384	68	585	82
財務省	15%	12%	85%	88%	100%	100%
	436	114	2,528	813	2,964	927
文科省	69%	34%	31%	66%	100%	100%
	1,386	316	637	620	2,023	936
厚労省	20%	22%	80%	78%	100%	100%
	1,697	338	6,786	1,194	8,483	1,532
農水省	6%	21%	94%	79%	100%	100%
	442	282	7,385	1,063	7,827	1,346
経産省	48%	60%	52%	40%	100%	100%
	1,033	521	1,109	344	2,142	864
国交省	20%	36%	80%	64%	100%	100%
	4,392	1,533	17,766	2,702	22,158	4,236
環境省	16%	39%	84%	61%	100%	100%
	196	79	1,030	123	1,226	202
防衛省	32%	12%	68%	88%	100%	100%
	3,632	418	7,897	3,086	11,529	3,503
検査院	1%	0%	99%	100%	100%	100%
	1	0.1	67	39	68	39
衆議院	2%	4%	98%	96%	100%	100%
	5	2	212	44	217	46
参議院	3%	1%	97%	99%	100%	100%
	6	0.4	206	32	212	32
国会図書館	1%	0%	99%	100%	100%	100%
	2	0.3	208	58	210	59
最高裁	12%	24%	88%	76%	100%	100%
	126	28	959	88	1,085	116
合計	21%	25%	79%	75%	100%	100%
	14,802	4,041	54,468	11,973	69,270	16,014

所管公益法人等との随意契約					
競争性のある契約方式		競争性のない随意契約		合計	
件数	金額	件数	金額	件数	金額
7%	3%	93%	97%	100%	100%
1	0.1	14	3	15	3
—	—	—	—	—	—
—	—	—	—	—	—
4%	4%	96%	96%	100%	100%
1	0.04	23	1	24	1
21%	6%	79%	94%	100%	100%
58	8	216	117	274	125
—	—	100%	100%	100%	100%
—	—	1	0.3	1	0.3
—	—	100%	100%	100%	100%
—	—	13	1	13	1
—	—	100%	100%	100%	100%
—	—	55	2	55	2
—	—	100%	100%	100%	100%
—	—	16	3	16	3
29%	10%	71%	90%	100%	100%
82	25	201	230	283	255
4%	1%	96%	99%	100%	100%
20	2	499	261	519	262
8%	7%	92%	93%	100%	100%
24	4	280	56	304	61
3%	1%	97%	99%	100%	100%
23	3	726	408	749	410
62%	60%	38%	40%	100%	100%
633	558	386	374	1,019	931
7%	8%	93%	92%	100%	100%
329	186	4,076	2,060	4,405	2,246
3%	2%	97%	98%	100%	100%
50	7	1,386	322	1,436	330
39%	22%	61%	78%	100%	100%
315	241	495	870	810	1,111
2%	1%	98%	99%	100%	100%
169	21	9,095	2,274	9,264	2,295
6%	19%	94%	81%	100%	100%
30	23	497	97	527	121
—	—	100%	100%	100%	100%
—	—	12,049	14,742	12,049	14,742
—	—	100%	100%	100%	100%
—	—	3	0.4	3	0.4
—	—	100%	100%	100%	100%
—	—	13	7	13	7
—	—	100%	100%	100%	100%
—	—	14	7	14	7
—	—	100%	100%	100%	100%
—	—	1	0.05	1	0.05
—	—	100%	100%	100%	100%
—	—	54	8	54	8
5%	5%	95%	95%	100%	100%
1,735	1,078	30,113	21,844	31,848	22,922

合計(平成17年度実績)					
競争性のある契約方式		競争性のない随意契約		合計	
件数	金額	件数	金額	件数	金額
6%	0%	94%	100%	100%	100%
16	1	233	417	249	419
—	—	100%	100%	100%	100%
—	—	14	0.7	14	0.7
3%	8%	97%	92%	100%	100%
4	0.6	111	7	115	7
23%	16%	77%	84%	100%	100%
376	77	1,291	393	1,667	470
8%	18%	92%	82%	100%	100%
14	4	160	16	174	20
1%	1%	99%	99%	100%	100%
1	0.1	69	4	70	4
6%	11%	94%	89%	100%	100%
103	31	1,709	261	1,812	292
16%	11%	84%	89%	100%	100%
28	4	146	29	174	32
46%	30%	54%	70%	100%	100%
619	162	730	375	1,349	537
6%	16%	94%	84%	100%	100%
248	151	3,869	815	4,117	966
25%	13%	75%	87%	100%	100%
225	18	664	124	889	142
12%	9%	88%	91%	100%	100%
459	117	3,254	1,221	3,713	1,337
66%	47%	34%	53%	100%	100%
2,019	873	1,023	994	3,042	1,867
16%	14%	84%	86%	100%	100%
2,026	524	10,862	3,254	12,888	3,778
5%	17%	95%	83%	100%	100%
492	290	8,771	1,386	9,263	1,675
46%	39%	54%	61%	100%	100%
1,348	762	1,604	1,213	2,952	1,975
15%	24%	85%	76%	100%	100%
4,561	1,555	26,861	4,976	31,422	6,531
13%	32%	87%	68%	100%	100%
226	102	1,527	220	1,753	322
15%	2%	85%	98%	100%	100%
3,632	418	19,946	17,828	23,578	18,245
1%	0%	99%	100%	100%	100%
1	0.1	70	39	71	39
2%	3%	98%	97%	100%	100%
5	2	225	51	230	53
3%	1%	97%	99%	100%	100%
6	0.4	220	39	226	39
1%	0%	99%	100%	100%	100%
2	0.3	209	58	211	59
11%	22%	89%	78%	100%	100%
126	28	1,013	97	1,139	125
16%	13%	84%	87%	100%	100%
16,537	5,119	84,581	33,817	101,118	38,937

(注1) 件数及び金額は、平成17年度に締結した支出原因契約(少額随意契約は除く)。

(注2) 計数は、それぞれ四捨五入しているため、合計において一致しない場合がある。なお、計数は、精査により変動する場合がある。

## 4. 今後の取組み

- 「随意契約見直し計画」の厳正な実施の徹底等の措置を講ずることとした、「随意契約の適正化の一層の推進について」(平成19年11月2日)等に基づき、随意契約の適正化を一層推進する。

### 「随意契約の適正化の一層の推進について」のポイント

#### 1. 「随意契約見直し計画」の厳正な実施の徹底

○「随意契約見直し計画」に基づく各般の措置について、

- ・移行後の契約形態において、制限的な応募条件等を設定することにより競争性の発現を阻害していないか
- ・引き続き随意契約により契約を行うこととされたものについて、法令等に照らし適正に執行されているか

等の観点から適切に点検し、公募等における応募要件の緩和、より競争性の高い契約方式への移行などの必要な措置を講じる。

#### 2. 監視体制の充実強化

【各府省における監視体制の強化】

- 全ての府省において全ての契約の監視が行えるよう第三者機関を設置  
⇒応札者(応募者)が1者しかないものなどは重点的に監視
- 随意契約見直し計画の対象契約について、府省全体の実施状況を本府省において定期的に把握
  
- 【各府省の取組を一元的・横断的に監視する体制の整備】
- 総務省の行政評価等プログラムに、各府省における「契約の適正な執行に関する行政評価・監視」を追加

#### 3. 随意契約の適正化のための政府のフォローアップ体制

○各府省においては、随意契約の適正化に向けて不断の努力を講じるとともに、公共調達に関わる全ての職員が、契約をはじめとする公共調達の全ての過程において関係する諸法令等を遵守するとともに、適正な契約の執行に万全の注意を払うよう、様々な機会を捉えて徹底を図るものとし、不適切な事案が明らかになった場合には厳正に対処する。



(参考1)各府省の応募者数等の状況(平成21年度実績)

単位:件

	平成21年度実績											
	一般競争			指名競争			企画競争			公募		
	1者	2者以上	計	1者	2者以上	計	1者以下	2者以上	計	1者以下	2者以上	計
内閣官房	38% 48	63% 80	100% 128	—	—	—	67% 2	33% 1	100% 3	100% 14	—	100% 14
法制局	27% 4	73% 11	100% 15	—	—	—	—	—	—	67% 2	33% 1	100% 3
人事院	23% 16	77% 54	100% 70	—	—	—	6% 1	94% 15	100% 16	93% 25	7% 2	100% 27
内閣府	27% 398	73% 1,067	100% 1,465	—	100% 55	100% 55	46% 90	54% 105	100% 195	67% 74	33% 37	100% 111
宮内庁	10% 13	90% 123	100% 136	—	100% 142	100% 142	—	—	—	—	—	—
公取委	38% 14	62% 23	100% 37	—	—	—	100% 1	—	100% 1	—	100% 1	100% 1
警察庁	23% 504	77% 1,727	100% 2,231	2% 5	98% 223	100% 228	17% 1	83% 5	100% 6	100% 369	—	100% 369
金融庁	19% 17	81% 73	100% 90	—	—	—	30% 6	70% 14	100% 20	67% 30	33% 15	100% 45
総務省	46% 558	54% 666	100% 1,224	—	—	—	6% 38	94% 647	100% 685	92% 104	8% 9	100% 113
法務省	19% 1,105	81% 4,638	100% 5,743	2% 2	98% 118	100% 120	86% 6	14% 1	100% 7	75% 54	25% 18	100% 72
外務省	22% 84	78% 297	100% 381	5% 1	95% 21	100% 22	28% 53	72% 135	100% 188	99% 333	1% 2	100% 335
財務省	19% 1,012	81% 4,199	100% 5,211	—	—	—	10% 3	90% 28	100% 31	29% 413	71% 1,016	100% 1,429
文科省	42% 244	58% 333	100% 577	—	—	—	4% 150	96% 3,379	100% 3,529	63% 12	37% 7	100% 19
厚労省	22% 1,669	78% 5,836	100% 7,505	—	100% 59	100% 59	73% 806	27% 293	100% 1,099	96% 583	4% 24	100% 607
農水省	19% 2,570	81% 10,849	100% 13,419	0% 8	100% 1,765	100% 1,773	30% 232	70% 538	100% 770	11% 92	89% 718	100% 810
経産省	35% 563	65% 1,048	100% 1,611	—	100% 1	100% 1	17% 270	83% 1,275	100% 1,545	74% 17	26% 6	100% 23
国交省	33% 9,684	67% 20,090	100% 29,774	1% 57	99% 11,263	100% 11,320	33% 2,902	67% 5,798	100% 8,700	100% 701	—	100% 701
環境省	45% 518	55% 644	100% 1,162	15% 9	85% 52	100% 61	45% 133	55% 162	100% 295	22% 82	78% 287	100% 369
防衛省	27% 4,681	73% 12,643	100% 17,324	10% 158	90% 1,416	100% 1,574	97% 1,967	3% 60	100% 2,027	99% 10,502	1% 132	100% 10,634
検査院	25% 20	75% 61	100% 81	—	—	—	—	100% 1	100% 1	95% 19	5% 1	100% 20
衆議院	34% 42	66% 81	100% 123	—	100% 4	100% 4	44% 4	56% 5	100% 9	100% 4	—	100% 4
参議院	23% 24	77% 80	100% 104	5% 1	95% 21	100% 22	50% 1	50% 1	100% 2	100% 14	—	100% 14
国会図書館	23% 34	77% 111	100% 145	—	100% 3	100% 3	25% 1	75% 3	100% 4	100% 2	—	100% 2
最高裁	20% 300	80% 1,211	100% 1,511	—	100% 9	100% 9	35% 6	65% 11	100% 17	82% 9	18% 2	100% 11
合計	27% 24,122	73% 65,945	100% 90,067	2% 241	98% 15,152	100% 15,393	35% 6,673	65% 12,477	100% 19,150	86% 13,455	14% 2,278	100% 15,733

(注)「公募・2者以上」欄の件数は、契約の性質又は目的から、公募を実施した結果、複数者からの応募があり、かつ、当該応募者のうち、条件を満たした複数者と契約を締結したものの。

## (参考2) 各府省における随意契約の適正化の一層の推進等の取組状況

	平成20年度 フォローアップ公表	競争性のない随意契約 (平成21年度における四半 期毎の契約情報の公表)	1者応札・1者応募 に係る改善方策の公表	随意契約見直し計画 の厳正な実施の徹底	府省全体の状況を本府省 において定期的に把握	第三者機関 の設置	再委託の 適正化措置	内部監査計画等に随意 契約の重点的実施を記載	内部監査 マニュアルの整備	内部監査実施状況 のデータベース化	随意契約に係る 決裁体制の強化	契約に係る 情報の公表
内閣官房	○	○	○	○	地方支分部局等なし	○	○	○	○	○	○	○
法制局	○	○	○	○	地方支分部局等なし	○	○	○	○	○	○	○
人事院	○	○	○	○	○	○	○	○	○	○	○	○
内閣府	○	○	○	○	○	○	○	○	○	○	○	○
宮内庁	○	○	○	○	○	○	○	○	○	○	○	○
公取委	○	○	○	○	○	○	○	○	○	○	○	○
警察庁	○	○	○	○	○	○	○	○	○	○	○	○
金融庁	○	○	○	○	地方支分部局等なし	○	○	○	○	○	○	○
総務省	○	○	○	○	○	○	○	○	○	○	○	○
法務省	○	○	○	○	○	○	○	○	○	○	○	○
外務省	○	○	○	○	○	○	○	○	○	○	○	○
財務省	○	○	○	○	○	○	○	○	○	○	○	○
文科省	○	○	○	○	○	○	○	○	○	○	○	○
厚労省	○	○	○	○	○	○	○	○	○	○	○	○
農水省	○	○	○	○	○	○	○	○	○	○	○	○
経産省	○	○	○	○	○	○	○	○	○	○	○	○
国交省	○	○	○	○	○	○	○	○	○	○	○	○
環境省	○	○	○	○	○	○	○	○	○	○	○	○
防衛省	○	○	○	○	○	○	○	○	○	○	○	○
検査院	○	○	○	○	地方支分部局等なし	○	○	○	○	○	○	○
衆議院	未措置	未措置	○	○	地方支分部局等なし	○	○	○	○	○	○	○
参議院	未措置	○	○	○	地方支分部局等なし	○	○	○	○	○	○	○
国会図書館	未措置	○	○	○	○	○	○	○	○	○	○	○
最高裁	○	○	○	○	○	○	○	○	○	○	○	○

(参考2)各府省における随意契約の適正化の一層の推進等の取組状況

	公共調達に関する総合窓口の設置
内閣官房	大臣官房会計課契約第四係 <a href="http://www.e-procurement-cao.jp/choutatsujouhou.html">http://www.e-procurement-cao.jp/choutatsujouhou.html</a>
法制局	長官総務室会計課用度係 <a href="http://www.clb.go.jp/info/bid/bid.htm">http://www.clb.go.jp/info/bid/bid.htm</a>
人事院	事務総局会計課経理班用度係 <a href="http://www.jinji.go.jp/tyoutatu/index14.4.1.htm">http://www.jinji.go.jp/tyoutatu/index14.4.1.htm</a>
内閣府	大臣官房会計課契約第四係 <a href="http://www.e-procurement-cao.jp/choutatsujouhou.html">http://www.e-procurement-cao.jp/choutatsujouhou.html</a>
宮内庁	長官官房主計課支出負担行為係 <a href="http://www.kunaicho.go.jp/kunaicho/chotatu/tekiseika/tekiseika.html">http://www.kunaicho.go.jp/kunaicho/chotatu/tekiseika/tekiseika.html</a>
公取委	官房総務課会計室用度係 <a href="http://www.jfte.go.jp/info/tyoutatu.htm">http://www.jfte.go.jp/info/tyoutatu.htm</a>
警察庁	長官官房会計課監査室監査係 <a href="http://www.npa.go.jp/chotatu/chotatsu/newmainmenu2.htm">http://www.npa.go.jp/chotatu/chotatsu/newmainmenu2.htm</a>
金融庁	総務企画局総務課管理室調達係 <a href="http://www.fsa.go.jp/common/budget/index.html">http://www.fsa.go.jp/common/budget/index.html</a>
総務省	大臣官房会計課契約第1係、第2係 <a href="http://www.e-procurement.soumu.go.jp/pdf/madoguchi.pdf">http://www.e-procurement.soumu.go.jp/pdf/madoguchi.pdf</a>
法務省	大臣官房会計課監査室 <a href="http://www.moj.go.jp/kaikai/choutatsu/chotatsu_kokyo-madoguchi.html">http://www.moj.go.jp/kaikai/choutatsu/chotatsu_kokyo-madoguchi.html</a>
外務省	大臣官房会計課調達室 <a href="http://www.mofa.go.jp/mofaj/annai/shocho/chotatsu/madoguchi/index.html">http://www.mofa.go.jp/mofaj/annai/shocho/chotatsu/madoguchi/index.html</a>
財務省	大臣官房会計課監査室監査第1係 <a href="http://www.mof.go.jp/jouhou/tyoutatu/tekiseika.htm">http://www.mof.go.jp/jouhou/tyoutatu/tekiseika.htm</a>
文科省	大臣官房会計課総務班 大臣官房文教施設企画部施設企画課契約情報室 <a href="http://sisetuweb1.mext.go.jp/procure/index.html">http://sisetuweb1.mext.go.jp/procure/index.html</a>
厚労省	大臣官房会計課監査指導室調達専門官 <a href="http://www.mhlw.go.jp/sinsei/chotatu/index.html">http://www.mhlw.go.jp/sinsei/chotatu/index.html</a>
農水省	大臣官房経理課法規第1係 <a href="http://www.maff.go.jp/www/supply/supply.html">http://www.maff.go.jp/www/supply/supply.html</a>
経産省	大臣官房会計課政府調達専門官 <a href="http://www.meti.go.jp/information_2/publicoffer/sogo.html">http://www.meti.go.jp/information_2/publicoffer/sogo.html</a>
国交省	大臣官房会計課 <a href="http://www.mlit.go.jp/chotatsu/tekiseika/tekiseika.html">http://www.mlit.go.jp/chotatsu/tekiseika/tekiseika.html</a>
環境省	大臣官房会計課監査指導室 <a href="http://www.env.go.jp/kanbo/chotatsu/">http://www.env.go.jp/kanbo/chotatsu/</a>
防衛省	経理装備局装備政策課開発・調達企画室 <a href="http://www.mod.go.jp/j/info/chotatsu/index.html">http://www.mod.go.jp/j/info/chotatsu/index.html</a>
検査院	会計課調達係、会計課営繕係 <a href="http://www.jbaudit.go.jp/proc/item/misc/total.htm">http://www.jbaudit.go.jp/proc/item/misc/total.htm</a>
衆議院	庶務部会計課調達係、庶務部営繕課契約係 <a href="http://choutatsu.hor.go.jp/cj/acceptor">http://choutatsu.hor.go.jp/cj/acceptor</a>
参議院	庶務部会計課契約係 <a href="http://www.sangiin.go.jp/japanese/annai/choutatu/index.html">http://www.sangiin.go.jp/japanese/annai/choutatu/index.html</a>
国会図書館	総務部会計課調達係 <a href="http://www.ndl.go.jp/jp/supply/index.html">http://www.ndl.go.jp/jp/supply/index.html</a>
最高裁	事務総局経理局用度課経理係、営繕課契約係 <a href="http://www.courts.go.jp/tyotatu/zyoho/index.html">http://www.courts.go.jp/tyotatu/zyoho/index.html</a>