


平成20年度における国が行う随意契約の  
見直し状況フォローアップについて

平成 21年 7月 24日  
公共調達の適正化に関する  
関係省庁連絡会議

## 1. 「随意契約見直し計画」の概要


### ◆ 平成18年2月

- 政府の契約は競争入札が原則であり、随意契約は例外との原点に立ち帰り、各府省において、平成17年度に締結した「所管公益法人等」との随意契約を対象に点検を実施。




### ◆ 平成18年6月

- 上記の点検結果を踏まえ、所管公益法人等との随意契約について見直しを行い、それを平成17年度の実績にあてはめる形で「随意契約見直し計画」を策定。

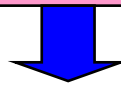


### ◆ 平成19年1月

- その他の者(所管公益法人等以外の者)との随意契約についても同様の見直しを行い、随意契約の全体について、平成17年度実績ベースの「随意契約見直し計画」を策定。



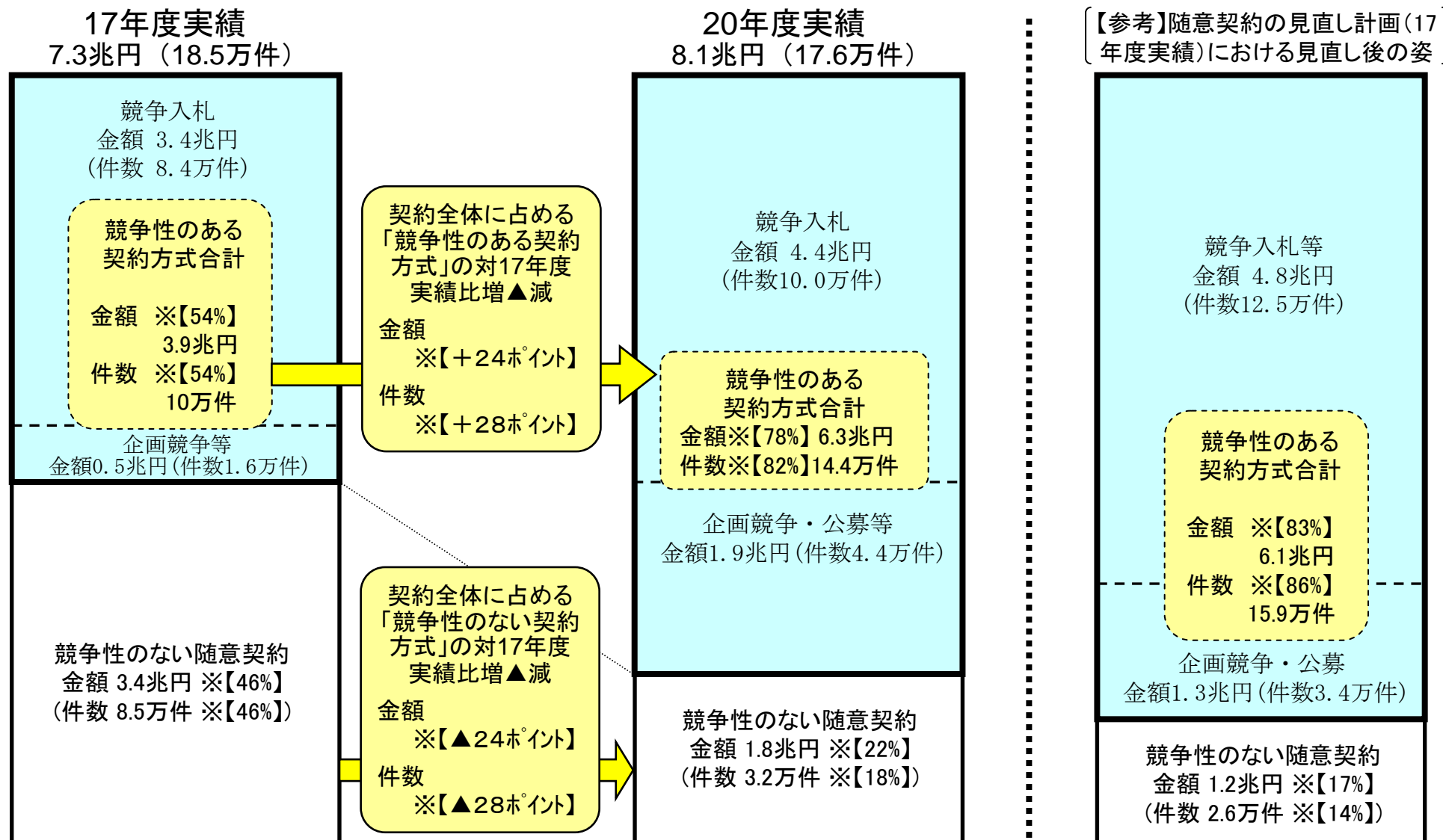
- 平成19年1月に改訂した同計画においては、平成17年度実績に照らして、競争性のない随意契約合計約3.4兆円のうち、約2.1兆円(約6割強)を一般競争入札、企画競争・公募等に逐次できるだけ速やかに移行することとしている。



上記の取り組みについて、平成20年度における進捗を把握するため、平成20年4月から平成21年3月末までに各府省が締結した契約についてフォローアップを行った。

## 2. 平成20年度における競争性のある契約方式の状況

- 20年度実績においては、17年度実績に比較して「競争性のない随意契約」の契約全体に占める割合が、金額ベースでは24ポイント、件数ベースでは28ポイント減少している。



(注) 図中の※【 】書は、当該年度における「競争性のある契約方式」又は「競争性のない随意契約」の契約全体に占める割合である。

## (2)各府省の契約全体の推移

単位:件、億円

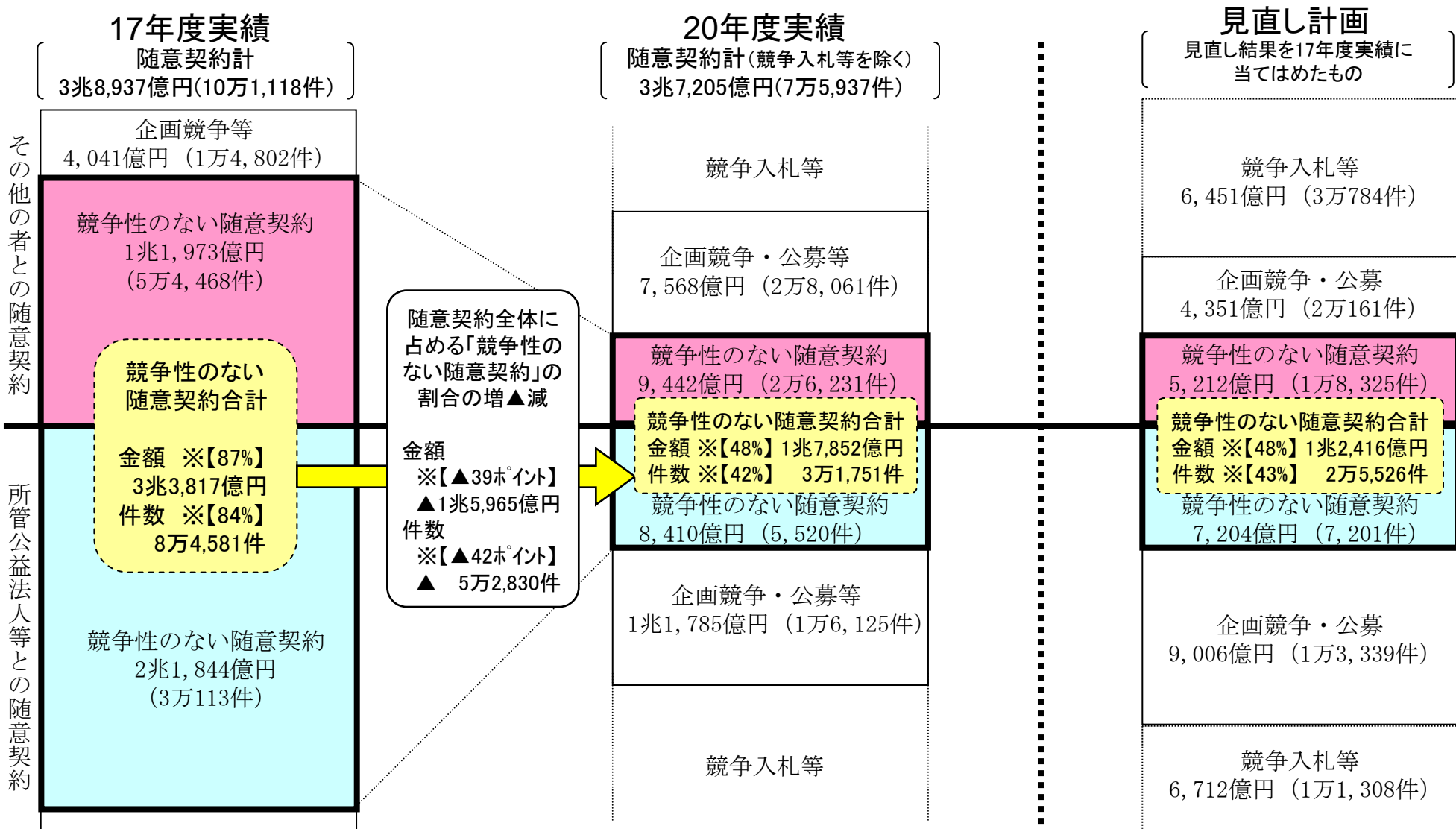
	平成17年度実績						平成20年度実績						対17年度増▲減					
	競争性のある契約方式		競争性のない随意契約		合計		競争性のある契約方式		競争性のない随意契約		合計		競争性のある契約方式		競争性のない随意契約		合計	
	契約件数	契約金額	契約件数	契約金額	契約件数	契約金額	契約件数	契約金額	契約件数	契約金額	契約件数	契約金額	契約件数	契約金額	契約件数	契約金額	契約件数	契約金額
内閣官房	20%	1%	80%	99%	100%	100%	53%	20%	47%	80%	100%	100%	257%	906%	▲21%	▲57%	35%	▲47%
	58	4	233	417	291	422	207	44	185	181	392	225	149	40	▲48	▲237	101	▲197
法制局	42%	55%	58%	45%	100%	100%	94%	91%	6%	9%	100%	100%	210%	247%	▲86%	▲59%	38%	110%
	10	1	14	1	24	2	31	3	2	0	33	3	21	2	▲12	▲0	9	2
人事院	28%	44%	72%	56%	100%	100%	68%	80%	32%	20%	100%	100%	132%	225%	▲58%	▲38%	▲4%	76%
	44	5	111	7	155	12	102	17	47	4	149	21	58	12	▲64	▲3	▲6	9
内閣府	48%	59%	52%	41%	100%	100%	83%	83%	17%	17%	100%	100%	69%	70%	▲69%	▲50%	▲3%	20%
	1,181	555	1,291	393	2,472	948	1,995	941	398	197	2,393	1,139	814	386	▲893	▲195	▲79	191
宮内庁	57%	64%	43%	36%	100%	100%	69%	58%	31%	42%	100%	100%	28%	2%	▲24%	33%	6%	13%
	210	29	160	16	370	46	269	30	122	22	391	52	59	0	▲38	5	21	6
公取委	24%	20%	76%	80%	100%	100%	68%	62%	32%	38%	100%	100%	136%	218%	▲64%	▲51%	▲15%	4%
	22	1	69	4	91	5	52	3	25	2	77	5	30	2	▲44	▲2	▲14	0
警察庁	44%	58%	56%	42%	100%	100%	69%	77%	31%	23%	100%	100%	42%	48%	▲49%	▲39%	▲9%	11%
	1,344	358	1,709	261	3,053	619	1,908	530	873	160	2,781	689	564	172	▲836	▲101	▲272	70
金融庁	37%	26%	63%	74%	100%	100%	75%	94%	25%	6%	100%	100%	72%	542%	▲65%	▲85%	▲14%	79%
	87	10	146	29	233	39	150	65	51	4	201	70	63	55	▲95	▲24	▲32	31
総務省	63%	47%	37%	53%	100%	100%	87%	87%	13%	13%	100%	100%	57%	116%	▲58%	▲72%	14%	17%
	1,248	338	730	375	1,978	712	1,957	729	304	105	2,261	834	709	391	▲426	▲269	283	122
法務省	42%	51%	58%	49%	100%	100%	71%	68%	29%	32%	100%	100%	98%	32%	▲42%	▲36%	16%	▲2%
	2,787	835	3,869	815	6,656	1,651	5,508	1,104	2,237	520	7,745	1,625	2,721	269	▲1,632	▲295	1,089	▲26
外務省	40%	30%	60%	70%	100%	100%	54%	38%	46%	62%	100%	100%	80%	222%	1%	124%	32%	153%
	437	54	664	124	1,101	178	787	173	671	278	1,458	451	350	119	7	154	357	273
財務省	60%	36%	40%	64%	100%	100%	83%	59%	17%	41%	100%	100%	36%	225%	▲57%	26%	▲1%	98%
	4,907	694	3,254	1,221	8,161	1,914	6,684	2,256	1,395	1,539	8,079	3,794	1,777	1,562	▲1,859	318	▲82	1,880
文科省	69%	47%	31%	53%	100%	100%	92%	71%	8%	29%	100%	100%	109%	56%	▲60%	▲43%	57%	4%
	2,258	898	1,023	994	3,281	1,892	4,729	1,403	412	565	5,141	1,967	2,471	505	▲611	▲429	1,860	76
厚労省	39%	22%	61%	78%	100%	100%	69%	54%	31%	46%	100%	100%	59%	187%	▲55%	▲33%	▲11%	15%
	6,848	902	10,862	3,254	17,710	4,156	10,869	2,590	4,879	2,172	15,748	4,763	4,021	1,689	▲5,983	▲1,082	▲1,962	607
農水省	49%	79%	51%	21%	100%	100%	87%	96%	13%	4%	100%	100%	92%	33%	▲73%	▲81%	8%	9%
	8,422	5,257	8,771	1,386	17,193	6,642	16,160	6,969	2,335	266	18,495	7,235	7,738	1,712	▲6,436	▲1,120	1,302	593
経産省	51%	41%	49%	59%	100%	100%	88%	76%	12%	24%	100%	100%	89%	125%	▲72%	▲49%	11%	23%
	1,691	857	1,604	1,213	3,295	2,071	3,200	1,929	445	625	3,645	2,553	1,509	1,071	▲1,159	▲589	350	483
国交省	61%	83%	39%	17%	100%	100%	86%	91%	14%	9%	100%	100%	14%	18%	▲69%	▲47%	▲18%	7%
	42,809	24,072	26,861	4,976	69,670	29,048	48,888	28,318	8,229	2,639	57,117	30,957	6,079	4,246	▲18,632	▲2,337	▲12,553	1,909
環境省	23%	41%	77%	59%	100%	100%	78%	82%	22%	18%	100%	100%	282%	133%	▲67%	▲64%	15%	16%
	467	151	1,527	220	1,994	371	1,783	352	507	79	2,290	431	1,316	201	▲1,020	▲142	296	59
防衛省	54%	18%	46%	82%	100%	100%	83%	65%	17%	35%	100%	100%	55%	290%	▲63%	▲53%	1%	9%
	23,737	3,957	19,946	17,828	43,683	21,784	36,743	15,419	7,358	8,309	44,101	23,727	13,006	11,462	▲12,588	▲9,519	418	1,943
検査院	46%	9%	54%	91%	100%	100%	77%	70%	23%	30%	100%	100%	36%	152%	▲66%	▲90%	▲19%	▲68%
	59	4	70	39	129	43	80	9	24	4	104	13	21	6	▲46	▲35	▲25	▲29
衆議院	27%	20%	73%	80%	100%	100%	47%	39%	53%	61%	100%	100%	67%	97%	▲30%	▲24%	▲4%	0%
	82	13	225	51	307	64	137	25	157	39	294	64	55	12	▲68	▲12	▲13	0
参議院	24%	31%	76%	69%	100%	100%	49%	45%	51%	55%	100%	100%	88%	37%	▲40%	▲26%	▲9%	▲7%
	69	17	220	39	289	56	130	24	133	29	263	53	61	6	▲87	▲10	▲26	▲4
国会図書館	32%	30%	68%	70%	100%	100%	41%	47%	59%	53%	100%	100%	21%	74%	▲20%	▲15%	▲7%	12%
	98	25	209	58	307	83	119	44	168	50	287	93	21	19	▲41	▲9	▲20	10
最高裁	55%	57%	45%	43%	100%	100%	68%	79%	32%	21%	100%	100%	35%	96%	▲22%	▲34%	9%	40%
	1,230	126	1,013	97	2,243	223	1,656	247	794	64	2,450	311	426	121	▲219	▲33	207	88
合計	54%	54%	46%	46%	100%	100%	82%	78%	18%	22%	100%	100%	44%	61%	▲62%	▲47%	▲5%	11%
	100,105	39,163	84,581	33,817	184,686	72,980	144,144	63,224	31,751	17,852	175,895	81,076	44,039	24,061	▲52,830	▲15,965	▲8,791	8,096

(注1) 契約件数及び契約金額は、平成20年度に締結した支出原因契約（少額随意契約等は除く）。

(注2) 計数はそれぞれ四捨五入しているため、合計において一致しない場合がある。なお、計数は、精査により変動する場合がある。

### 3. 平成20年度における随意契約の状況

○ 20年度における随意契約を所管公益法人等(注1)又はその他の者(注2)と締結したものに区分し、17年度実績と比較すると、「競争性のない随意契約」については、前者が約1兆3,400億円(約2.5万件)、後者が約2,500億円(約2.8万件)の減少となっている。この結果、「競争性のない随意契約」全体として約1兆6,000億円(約5.3万件)減少し、随意契約全体に占める割合では39ポイント(金額ベース)減少している。



(注1) 所管公益法人等とは、所管公益法人、独立行政法人、再就職者のいる民間法人等である。

(注2) その他の者とは、所管公益法人等以外の者である。

(注3) 図中の※【 】書は、当該年度における「競争性のない随意契約」の随意契約全体に占める割合である。

### (3-1)各府省の随意契約の状況(平成20年度実績)

単位:件、億円

	その他の者との随意契約					
	競争性のある契約方式		競争性のない随意契約		合 計	
	件数	金額	件数	金額	件数	金額
内閣官房	12%	11%	88%	89%	100%	100%
	23	17	168	128	191	145
法制局	71%	33%	29%	67%	100%	100%
	5	0.2	2	0.3	7	0.5
人事院	48%	27%	52%	73%	100%	100%
	37	1	40	4	77	5
内閣府	55%	48%	45%	52%	100%	100%
	443	145	368	154	811	299
宮内庁	15%	7%	85%	93%	100%	100%
	21	2	122	22	143	23
公取委	6%	16%	94%	84%	100%	100%
	1	0.3	16	1	17	2
警察庁	25%	42%	75%	58%	100%	100%
	267	108	781	150	1,048	258
金融庁	59%	90%	41%	10%	100%	100%
	66	34	46	4	112	38
総務省	64%	71%	36%	29%	100%	100%
	461	170	255	70	716	240
法務省	9%	3%	91%	97%	100%	100%
	189	18	2,007	497	2,196	515
外務省	33%	15%	67%	85%	100%	100%
	206	28	423	161	629	189
財務省	51%	19%	49%	81%	100%	100%
	1,152	266	1,086	1,164	2,238	1,430
文科省	89%	50%	11%	50%	100%	100%
	2,444	437	297	436	2,741	873
厚労省	44%	28%	56%	72%	100%	100%
	3,224	470	4,148	1,199	7,372	1,670
農水省	48%	68%	52%	32%	100%	100%
	1,970	539	2,157	254	4,127	794
経産省	69%	77%	31%	23%	100%	100%
	889	392	398	117	1,287	509
国交省	52%	55%	48%	45%	100%	100%
	7,501	2,513	6,984	2,051	14,485	4,565
環境省	46%	71%	54%	29%	100%	100%
	380	119	440	49	820	167
防衛省	62%	45%	38%	55%	100%	100%
	8,609	2,281	5,290	2,812	13,899	5,092
検査院	23%	15%	77%	85%	100%	100%
	7	1	24	4	31	5
衆議院	14%	5%	86%	95%	100%	100%
	23	2	145	33	168	34
参議院	18%	10%	82%	90%	100%	100%
	25	2	111	21	136	24
国会図書館	5%	4%	95%	96%	100%	100%
	8	2	154	48	162	51
最高裁	13%	26%	87%	74%	100%	100%
	110	21	769	60	879	81
合 計	52%	44%	48%	56%	100%	100%
	28,061	7,568	26,231	9,442	54,292	17,010

所管公益法人等との随意契約						
競争性のある契約方式		競争性のない随意契約		合 計		
件数	金額	件数	金額	件数	金額	
	15%	4%	85%	96%	100%	100%
	3	2	17	52	20	54
	—	—	—	—	—	—
	—	—	—	—	—	—
	30%	11%	70%	89%	100%	100%
	3	0.0	7	0.3	10	0.4
	40%	9%	60%	91%	100%	100%
	20	4	30	43	50	47
	100%	100%	—	—	100%	100%
	1	0.3	—	—	1	0.3
	—	—	100%	100%	100%	100%
	—	—	9	1	9	1
	37%	25%	63%	75%	100%	100%
	53	3	92	9	145	12
	38%	63%	63%	37%	100%	100%
	3	1	5	0.4	8	1
	82%	65%	18%	35%	100%	100%
	222	68	49	36	271	104
	11%	23%	89%	77%	100%	100%
	29	7	230	23	259	29
	21%	21%	79%	79%	100%	100%
	65	31	248	117	313	147
	20%	3%	80%	97%	100%	100%
	75	11	309	375	384	386
	93%	86%	7%	14%	100%	100%
	1,647	794	115	129	1,762	923
	47%	30%	53%	70%	100%	100%
	641	410	731	973	1,372	1,382
	76%	96%	24%	4%	100%	100%
	578	265	178	12	756	277
	92%	51%	8%	49%	100%	100%
	554	520	47	508	601	1,028
	74%	68%	26%	32%	100%	100%
	3,517	1,269	1,245	587	4,762	1,856
	78%	69%	22%	31%	100%	100%
	237	66	67	30	304	96
	80%	60%	20%	40%	100%	100%
	8,471	8,333	2,068	5,497	10,539	13,831
	—	—	—	—	—	—
	—	—	—	—	—	—
	—	—	100%	100%	100%	100%
	—	—	12	6	12	6
	—	—	100%	100%	100%	100%
	—	—	22	7	22	7
	—	—	100%	100%	100%	100%
	—	—	14	1	14	1
	19%	29%	81%	71%	100%	100%
	6	2	25	4	31	5
	74%	58%	26%	42%	100%	100%
	16,125	11,785	5,520	8,410	21,645	20,195

合計(平成20年度実績)						
競争性のある契約方式		競争性のない随意契約		合 計		
件数	金額	件数	金額	件数	金額	
	12%	9%	88%	91%	100%	100%
	26	19	185	181	211	199
	71%	33%	29%	67%	100%	100%
	5	0.2	2	0.3	7	0.5
	46%	26%	54%	74%	100%	100%
	40	1	47	4	87	6
	54%	43%	46%	57%	100%	100%
	463	149	398	197	861	346
	15%	8%	85%	92%	100%	100%
	22	2	122	22	144	24
	4%	12%	96%	88%	100%	100%
	1	0.3	25	2	26	2
	27%	41%	73%	59%	100%	100%
	320	111	873	160	1,193	271
	58%	89%	43%	11%	100%	100%
	69	35	51	4	120	39
	69%	69%	31%	31%	100%	100%
	683	238	304	105	987	344
	9%	4%	91%	96%	100%	100%
	218	24	2,237	520	2,455	544
	29%	17%	71%	83%	100%	100%
	271	59	671	278	942	337
	47%	15%	53%	85%	100%	100%
	1,227	277	1,395	1,539	2,622	1,816
	91%	69%	9%	31%	100%	100%
	4,091	1,231	412	565	4,503	1,796
	44%	29%	56%	71%	100%	100%
	3,865	880	4,879	2,172	8,744	3,052
	52%	75%	48%	25%	100%	100%
	2,548	804	2,335	266	4,883	1,070
	76%	59%	24%	41%	100%	100%
	1,443	912	445	625	1,888	1,537
	57%	59%	43%	41%	100%	100%
	11,018	3,782	8,229	2,639	19,247	6,421
	55%	70%	45%	30%	100%	100%
	617	184	507	79	1,124	263
	70%	56%	30%	44%	100%	100%
	17,080	10,614	7,358	8,309	24,438	18,923
	23%	15%	77%	85%	100%	100%
	7	1	24	4	31	5
	13%	4%	87%	96%	100%	100%
	23	2	157	39	180	40
	16%	7%	84%	93%	100%	100%
	25	2	133	29	158	31
	5%	4%	95%	96%	100%	100%
	8	2	168	50	176	52
	13%	26%	87%	74%	100%	100%
	116	23	794	64	910	87
	58%	52%	42%	48%	100%	100%
	44,186	19,353	31,751	17,852	75,937	37,205

(注1) 件数及び金額は、平成20年度に締結した支出原因契約(少額随意契約は除く)。

(注2) 計数は、それぞれ四捨五入しているため、合計において一致しない場合がある。なお、計数は、精査により変動する場合がある。



### (3-2) 各府省の随意契約の状況(平成17年度実績)

単位: 件、億円

	その他の者との随意契約					
	競争性のある契約方式		競争性のない随意契約		合計	
	件数	金額	件数	金額	件数	金額
内閣官房	6%	0%	94%	100%	100%	100%
	15	1	219	414	234	416
法制局	—	—	100%	100%	100%	100%
	—	—	14	0.7	14	0.7
人事院	3%	8%	97%	92%	100%	100%
	3	0.5	88	6	91	6
内閣府	23%	20%	77%	80%	100%	100%
	318	69	1,075	275	1,393	344
宮内庁	8%	18%	92%	82%	100%	100%
	14	4	159	16	173	20
公取委	2%	2%	98%	98%	100%	100%
	1	0.1	56	3	57	3
警察庁	6%	11%	94%	89%	100%	100%
	103	31	1,654	259	1,757	290
金融庁	18%	12%	82%	88%	100%	100%
	28	4	130	26	158	29
総務省	50%	49%	100%	51%	100%	100%
	537	137	529	144	1,066	282
法務省	6%	21%	94%	79%	100%	100%
	228	149	3,370	555	3,598	704
外務省	34%	17%	66%	83%	100%	100%
	201	14	384	68	585	82
財務省	15%	12%	85%	88%	100%	100%
	436	114	2,528	813	2,964	927
文科省	69%	34%	31%	66%	100%	100%
	1,386	316	637	620	2,023	936
厚労省	20%	22%	80%	78%	100%	100%
	1,697	338	6,786	1,194	8,483	1,532
農水省	6%	21%	94%	79%	100%	100%
	442	282	7,385	1,063	7,827	1,346
経産省	48%	60%	52%	40%	100%	100%
	1,033	521	1,109	344	2,142	864
国交省	20%	36%	80%	64%	100%	100%
	4,392	1,533	17,766	2,702	22,158	4,236
環境省	16%	39%	84%	61%	100%	100%
	196	79	1,030	123	1,226	202
防衛省	32%	12%	68%	88%	100%	100%
	3,632	418	7,897	3,086	11,529	3,503
検査院	1%	0%	99%	100%	100%	100%
	1	0.1	67	39	68	39
衆議院	2%	4%	98%	96%	100%	100%
	5	2	212	44	217	46
参議院	3%	1%	97%	99%	100%	100%
	6	0.4	206	32	212	32
国会図書館	1%	0%	99%	100%	100%	100%
	2	0.3	208	58	210	59
最高裁	12%	24%	88%	76%	100%	100%
	126	28	959	88	1,085	116
合計	21%	25%	79%	75%	100%	100%
	14,802	4,041	54,468	11,973	69,270	16,014

所管公益法人等との随意契約						
競争性のある契約方式		競争性のない随意契約		合計		
件数	金額	件数	金額	件数	金額	
	7%	3%	93%	97%	100%	100%
	1	0.1	14	3	15	3
	—	—	—	—	—	—
	—	—	—	—	—	—
	4%	4%	96%	96%	100%	100%
	1	0.04	23	1	24	1
	21%	6%	79%	94%	100%	100%
	58	8	216	117	274	125
	—	—	100%	100%	100%	100%
	—	—	1	0.3	1	0.3
	—	—	100%	100%	100%	100%
	—	—	13	1	13	1
	—	—	100%	100%	100%	100%
	—	—	55	2	55	2
	—	—	100%	100%	100%	100%
	—	—	16	3	16	3
	29%	10%	71%	90%	100%	100%
	82	25	201	230	283	255
	4%	1%	96%	99%	100%	100%
	20	2	499	261	519	262
	8%	7%	92%	93%	100%	100%
	24	4	280	56	304	61
	3%	1%	97%	99%	100%	100%
	23	3	726	408	749	410
	62%	60%	38%	40%	100%	100%
	633	558	386	374	1,019	931
	7%	8%	93%	92%	100%	100%
	329	186	4,076	2,060	4,405	2,246
	3%	2%	97%	98%	100%	100%
	50	7	1,386	322	1,436	330
	39%	22%	61%	78%	100%	100%
	315	241	495	870	810	1,111
	2%	1%	98%	99%	100%	100%
	169	21	9,095	2,274	9,264	2,295
	6%	19%	94%	81%	100%	100%
	30	23	497	97	527	121
	—	—	100%	100%	100%	100%
	—	—	12,049	14,742	12,049	14,742
	—	—	100%	100%	100%	100%
	—	—	3	0.4	3	0.4
	—	—	100%	100%	100%	100%
	—	—	13	7	13	7
	—	—	100%	100%	100%	100%
	—	—	14	7	14	7
	—	—	100%	100%	100%	100%
	—	—	1	0.05	1	0.05
	—	—	100%	100%	100%	100%
	—	—	54	8	54	8
	5%	5%	95%	95%	100%	100%
	1,735	1,078	30,113	21,844	31,848	22,922

合計(平成17年度実績)						
競争性のある契約方式		競争性のない随意契約		合計		
件数	金額	件数	金額	件数	金額	
	6%	0%	94%	100%	100%	100%
	16	1	233	417	249	419
	—	—	100%	100%	100%	100%
	—	—	14	0.7	14	0.7
	3%	8%	97%	92%	100%	100%
	4	0.6	111	7	115	7
	23%	16%	77%	84%	100%	100%
	376	77	1,291	393	1,667	470
	8%	18%	92%	82%	100%	100%
	14	4	160	16	174	20
	1%	1%	99%	99%	100%	100%
	1	0.1	69	4	70	4
	6%	11%	94%	89%	100%	100%
	103	31	1,709	261	1,812	292
	16%	11%	84%	89%	100%	100%
	28	4	146	29	174	32
	46%	30%	54%	70%	100%	100%
	619	162	730	375	1,349	537
	6%	16%	94%	84%	100%	100%
	248	151	3,869	815	4,117	966
	25%	13%	75%	87%	100%	100%
	225	18	664	124	889	142
	12%	9%	88%	91%	100%	100%
	459	117	3,254	1,221	3,713	1,337
	66%	47%	34%	53%	100%	100%
	2,019	873	1,023	994	3,042	1,867
	16%	14%	84%	86%	100%	100%
	2,026	524	10,862	3,254	12,888	3,778
	5%	17%	95%	83%	100%	100%
	492	290	8,771	1,386	9,263	1,675
	46%	39%	54%	61%	100%	100%
	1,348	762	1,604	1,213	2,952	1,975
	15%	24%	85%	76%	100%	100%
	4,561	1,555	26,861	4,976	31,422	6,531
	13%	32%	87%	68%	100%	100%
	226	102	1,527	220	1,753	322
	15%	2%	85%	98%	100%	100%
	3,632	418	19,946	17,828	23,578	18,245
	1%	0%	99%	100%	100%	100%
	1	0.1	70	39	71	39
	2%	3%	98%	97%	100%	100%
	5	2	225	51	230	53
	3%	1%	97%	99%	100%	100%
	6	0.4	220	39	226	39
	1%	0%	99%	100%	100%	100%
	2	0.3	209	58	211	59
	11%	22%	89%	78%	100%	100%
	126	28	1,013	97	1,139	125
	16%	13%	84%	87%	100%	100%
	16,537	5,119	84,581	33,817	101,118	38,937

(注1) 件数及び金額は、平成17年度に締結した支出原因契約(少額随意契約は除く)。

(注2) 計数は、それぞれ四捨五入しているため、合計において一致しない場合がある。なお、計数は、精査により変動する場合がある。

## 4. 今後の取組み

- 「随意契約見直し計画」の厳正な実施の徹底等の措置を講ずることとした、「随意契約の適正化の一層の推進について」(平成19年11月2日)等に基づき、随意契約の適正化を一層推進する。

### 「随意契約の適正化の一層の推進について」のポイント

#### 1. 「随意契約見直し計画」の厳正な実施の徹底

○「随意契約見直し計画」に基づく各般の措置について、

・移行後の契約形態において、制限的な応募条件等を設定することにより競争性の発現を阻害していないか

・引き続き随意契約により契約を行うこととされたものについて、法令等に照らし適正に執行されているか

等の観点から適切に点検し、公募等における応募要件の緩和、より競争性の高い契約方式への移行などの必要な措置を講じる。

#### 2. 監視体制の充実強化

【各府省における監視体制の強化】

○全ての府省において全ての契約の監視が行えるよう第三者機関を設置

⇒応札者(応募者)が1者しかないものなどは重点的に監視

○随意契約見直し計画の対象契約について、府省全体の実施状況を本府省において定期的に把握

【各府省の取組を一元的・横断的に監視する体制の整備】

○総務省の行政評価等プログラムに、各府省における「契約の適正な執行に関する行政評価・監視」を追加

#### 3. 随意契約の適正化のための政府のフォローアップ体制

○各府省においては、随意契約の適正化に向けて不断の努力を講じるとともに、公共調達に関わる全ての職員が、契約をはじめとする公共調達の全ての過程において関係する諸法令等を遵守するとともに、適正な契約の執行に万全の注意を払うよう、様々な機会を捉えて徹底を図るものとし、不適切な事案が明らかになった場合には厳正に対処する。



(参考1)各府省の応募者数等の状況(平成20年度実績)

単位:件

	平成20年度実績											
	一般競争			指名競争			企画競争			公募		
	1者	2者以上	計	1者	2者以上	計	1者以下	2者以上	計	1者以下	2者以上	計
内閣官房	31% 56	69% 125	100% 181	—	—	—	50% 3	50% 3	100% 6	73% 8	27% 3	100% 11
法制局	23% 6	77% 20	100% 26	—	—	—	—	—	—	60% 3	40% 2	100% 5
人事院	23% 14	77% 48	100% 62	—	—	—	6% 1	94% 15	100% 16	96% 22	4% 1	100% 23
内閣府	55% 756	45% 607	100% 1,363	5% 8	95% 161	100% 169	30% 96	70% 221	100% 317	94% 90	6% 6	100% 96
宮内庁	26% 23	74% 66	100% 89	—	100% 158	100% 158	—	100% 1	100% 1	83% 5	17% 1	100% 6
公取委	37% 19	63% 32	100% 51	—	—	—	—	100% 1	100% 1	—	—	—
警察庁	26% 401	74% 1,121	100% 1,522	—	100% 66	100% 66	9% 2	91% 20	100% 22	100% 208	—	100% 208
金融庁	33% 27	67% 54	100% 81	—	—	—	20% 4	80% 16	100% 20	74% 35	26% 12	100% 47
総務省	59% 751	41% 523	100% 1,274	—	—	—	7% 39	93% 518	100% 557	77% 79	23% 24	100% 103
法務省	27% 1,340	73% 3,579	100% 4,919	2% 6	98% 365	100% 371	52% 12	48% 11	100% 23	88% 59	12% 8	100% 67
外務省	33% 158	67% 314	100% 472	—	100% 44	100% 44	23% 49	77% 162	100% 211	96% 49	4% 2	100% 51
財務省	28% 1,546	72% 3,911	100% 5,457	—	—	—	21% 18	79% 69	100% 87	61% 540	39% 340	100% 880
文科省	50% 320	50% 318	100% 638	—	—	—	3% 133	97% 3,861	100% 3,994	74% 64	26% 22	100% 86
厚労省	29% 1,964	71% 4,893	100% 6,857	—	100% 147	100% 147	72% 762	28% 303	100% 1,065	24% 599	76% 1,908	100% 2,507
農水省	27% 3,071	73% 8,489	100% 11,560	0% 3	100% 2,049	100% 2,052	44% 616	56% 787	100% 1,403	10% 96	90% 862	100% 958
経産省	41% 717	59% 1,039	100% 1,756	—	100% 1	100% 1	21% 287	79% 1,056	100% 1,343	33% 3	67% 6	100% 9
国交省	33% 8,872	67% 17,619	100% 26,491	1% 71	99% 11,308	100% 11,379	39% 4,003	61% 6,150	100% 10,153	100% 604	—	100% 604
環境省	51% 561	49% 529	100% 1,090	8% 6	92% 70	100% 76	28% 131	72% 343	100% 474	88% 59	12% 8	100% 67
防衛省	32% 5,695	68% 12,092	100% 17,787	5% 101	95% 1,775	100% 1,876	96% 1,912	4% 84	100% 1,996	98% 10,631	2% 254	100% 10,885
検査院	21% 15	79% 58	100% 73	—	—	—	—	—	—	100% 6	—	100% 6
衆議院	42% 47	58% 65	100% 112	—	100% 2	100% 2	40% 2	60% 3	100% 5	100% 8	—	100% 8
参議院	24% 21	76% 65	100% 86	—	100% 19	100% 19	40% 2	60% 3	100% 5	100% 16	—	100% 16
国会図書館	28% 30	72% 76	100% 106	20% 1	80% 4	100% 5	20% 1	80% 4	100% 5	100% 3	—	100% 3
最高裁	26% 394	74% 1,132	100% 1,526	—	100% 14	100% 14	47% 7	53% 8	100% 15	67% 8	33% 4	100% 12
合計	32% 26,804	68% 56,775	100% 83,579	1% 196	99% 16,183	100% 16,379	37% 8,080	63% 13,639	100% 21,719	79% 13,195	21% 3,463	100% 16,658

(注) 「公募・2者以上」欄の件数は、契約の性質又は目的から、公募を実施した結果、複数者からの応募があり、かつ、当該応募者のうち、条件を満たした複数者と契約を締結したもの。

## (参考2)各府省における随意契約の適正化の一層の推進等の取組状況

	平成19年度 フォローアップ公表	競争性のない随意契約 公表(平成20年度上期)	競争性のない随意契約 公表(平成20年度下期)	1者応札・1者応募 に係る改善方策の公表	随意契約見直し計画 の厳正な実施の徹底	府省全体の状況を本府省 において定期的に把握	第三者機関 の設置	再委託の 適正化措置	内部監査計画等に随意 契約の重点的実施を記載	内部監査 マニュアルの整備	内部監査実施状況 のデータベース化	随意契約に係る 決裁体制の強化	契約に係る 情報の公表
内閣官房	○	○	○	○	○	地方支分部局等なし	○	○	○	○	○	○	○
法制局	○	○	該当なし	○	○	地方支分部局等なし	○	○	○	○	○	○	○
人事院	○	○	○	○	○	○	○	○	○	○	○	○	○
内閣府	○	○	○	○	○	○	○	○	○	○	○	○	○
宮内庁	○	○	○	○	○	○	○	○	○	○	○	○	○
公取委	○	○	○	○	○	○	○	○	○	○	○	○	○
警察庁	○	○	○	○	○	○	○	○	○	○	○	○	○
金融庁	○	○	○	○	○	地方支分部局等なし	○	○	○	○	○	○	○
総務省	○	○	○	○	○	○	○	○	○	○	○	○	○
法務省	○	○	○	○	○	○	○	○	○	○	○	○	○
外務省	○	○	○	○	○	○	○	○	○	○	○	○	○
財務省	○	○	○	○	○	○	○	○	○	○	○	○	○
文科省	○	○	平成21年7月中 公表予定	○	○	○	○	○	○	○	○	○	○
厚労省	○	○	○	○	○	○	○	○	○	○	○	○	○
農水省	○	○	○	○	○	○	○	○	○	○	○	○	○
経産省	○	○	○	○	○	○	○	○	○	○	○	○	○
国交省	○	○	○	○	○	○	○	○	○	○	○	○	○
環境省	○	○	○	○	○	○	○	○	○	○	○	○	○
防衛省	○	○	平成21年7月中 公表予定	○	○	○	○	○	○	○	○	○	○
検査院	○	○	○	○	○	地方支分部局等なし	○	○	○	○	○	○	○
衆議院	平成21年7月中 公表予定	平成21年7月中 公表予定	平成21年7月中 公表予定	○	○	地方支分部局等なし	○	○	○	○	○	○	○
参議院	未措置	○	○	○	○	地方支分部局等なし	○	○	○	○	○	○	○
国会図書館	未措置	○	未措置	○	○	○	○	○	○	○	○	○	○
最高裁	○	○	○	○	○	○	○	○	○	○	○	○	○

## (参考2)各府省における随意契約の適正化の一層の推進等の取組状況

	公共調達に関する総合窓口の設置
内閣官房	大臣官房会計課契約第四係 <a href="http://www.e-procurement-cao.jp/choutatsujouhou.html">http://www.e-procurement-cao.jp/choutatsujouhou.html</a>
法制局	長官総務室会計課用度係 <a href="http://www.clb.go.jp/info/bid/bid.htm">http://www.clb.go.jp/info/bid/bid.htm</a>
人事院	事務総局会計課経理班用度係 <a href="http://www.jinji.go.jp/tyoutatu/index14.4.1.htm">http://www.jinji.go.jp/tyoutatu/index14.4.1.htm</a>
内閣府	大臣官房会計課契約第四係 <a href="http://www.e-procurement-cao.jp/choutatsujouhou.html">http://www.e-procurement-cao.jp/choutatsujouhou.html</a>
宮内庁	長官官房主計課支出負担行為係 <a href="http://www.kunaicho.go.jp/kunaicho/chotatu/tekiseika/tekiseika.html">http://www.kunaicho.go.jp/kunaicho/chotatu/tekiseika/tekiseika.html</a>
公取委	官房会計室用度係 <a href="http://www.jftc.go.jp/info/tyoutatu.htm">http://www.jftc.go.jp/info/tyoutatu.htm</a>
警察庁	長官官房会計課監査室監査係 <a href="http://www.npa.go.jp/chotatu/chotatsu/newmainmenu2.htm">http://www.npa.go.jp/chotatu/chotatsu/newmainmenu2.htm</a>
金融庁	総務企画局総務課管理室調達係 <a href="http://www.fsa.go.jp/common/budget/index.html">http://www.fsa.go.jp/common/budget/index.html</a>
総務省	大臣官房会計課契約第1係、第2係 <a href="http://www.e-procurement.soumu.go.jp/pdf/madoguchi.pdf">http://www.e-procurement.soumu.go.jp/pdf/madoguchi.pdf</a>
法務省	大臣官房会計課歳出決算係 <a href="http://www.moj.go.jp/">http://www.moj.go.jp/</a>
外務省	大臣官房会計課調達室 <a href="http://www.mofa.go.jp/mofaj/annai/shocho/chotatsu/madoguchi/index.html">http://www.mofa.go.jp/mofaj/annai/shocho/chotatsu/madoguchi/index.html</a>
財務省	大臣官房会計課監査室監査第1係 <a href="http://www.mof.go.jp/jouhou/tyoutatu/tekiseika.htm">http://www.mof.go.jp/jouhou/tyoutatu/tekiseika.htm</a>
文科省	大臣官房会計課総務班 大臣官房文教施設企画部施設企画課契約情報室 <a href="http://sisetuweb1.mext.go.jp/procure/index.html">http://sisetuweb1.mext.go.jp/procure/index.html</a>
厚労省	大臣官房会計課監査指導室調達専門官 <a href="http://www.mhlw.go.jp/sinsei/chotatu/index.html">http://www.mhlw.go.jp/sinsei/chotatu/index.html</a>
農水省	大臣官房経理課法規第1係 <a href="http://www.maff.go.jp/www/supply/supply.html">http://www.maff.go.jp/www/supply/supply.html</a>
経産省	大臣官房会計課政府調達専門官 <a href="http://www.meti.go.jp/information_2/publicoffer/sogo.html">http://www.meti.go.jp/information_2/publicoffer/sogo.html</a>
国交省	大臣官房会計課 <a href="http://www.mlit.go.jp/chotatsu/tekiseika/tekiseika.html">http://www.mlit.go.jp/chotatsu/tekiseika/tekiseika.html</a>
環境省	大臣官房会計課監査指導室 <a href="http://www.env.go.jp/kanbo/chotatsu/">http://www.env.go.jp/kanbo/chotatsu/</a>
防衛省	経理装備局装備政策課開発・調達企画室 <a href="http://www.mod.go.jp/j/info/chotatsu/index.html">http://www.mod.go.jp/j/info/chotatsu/index.html</a>
検査院	会計課調達係、会計課営繕係 <a href="http://www.jbaudit.go.jp/proc/item/misc/total.htm">http://www.jbaudit.go.jp/proc/item/misc/total.htm</a>
衆議院	庶務部会計課調達係、庶務部営繕課契約係 <a href="http://choutatsu.hor.go.jp/cj/acceptor">http://choutatsu.hor.go.jp/cj/acceptor</a>
参議院	庶務部会計課契約係 <a href="http://www.sangiin.go.jp/japanese/annai/choutatu/index.html">http://www.sangiin.go.jp/japanese/annai/choutatu/index.html</a>
国会図書館	総務部会計課調達係 <a href="http://www.ndl.go.jp/jp/supply/index.html">http://www.ndl.go.jp/jp/supply/index.html</a>
最高裁	事務総局経理局用度課経理係、営繕課契約係 <a href="http://www.courts.go.jp/tyotatu/zyoho/index.html">http://www.courts.go.jp/tyotatu/zyoho/index.html</a>