

43 修理前小屋組トラス詳細
北倉の小屋組を西南より見る。大正期の修理によりクイーンポストトラスに変更されている。



44 修理前小屋組トラス軒部詳細
トラスの先端部分。斜材が交点に入っておらず、トラスとしての役割が発揮されていない。手前は大正修理で入れた枯木。




45 修理前床下束柱南倉下

西南より見通す。束柱は自然石の上にひかり付けで立ち、頭貫を渡し、台輪を据える。束柱の一部には、元禄修理で入れられた鉄製の箍が巻かれていた。




46 修理前床下束柱中倉下

北倉の東側から西南を見る。台輪の先には銅板が巻かれているが、これも元禄期の修理によるものである。



47 修理前本瓦葺南面及び東面
東南より見た南面と東面の修理前の状況。修理前も軒先と各棟の天端に避雷導体を取り付けられていた。




48 修理前本瓦葺南面
西南より見た南面の本瓦葺。



49 修理前本瓦葺南面詳細
南面の本瓦葺修理前をまっすぐ南から見た詳細。妻面は、平瓦が真に来るように割り付けられていた。



50 修理前本瓦葺北面詳細
北面の本瓦葺修理前をまっすぐ北から見た詳細。



51 修理前本瓦葺北面
東北より北面の本瓦葺修理前の状況を見る。



52 修理前本瓦葺北面及び西面
西北より北面と西面の本瓦葺修理前の状況を見る。