

平成18年度における国が行う随意契約の
見直し状況フォローアップについて

平成19年12月27日
公共調達の適正化に関する
関係省庁連絡会議

平成18年度における国が行う随意契約の見直し状況フォローアップについて

1. 「随意契約見直し計画」の概要

平成18年2月

政府の契約は競争入札が原則であり、随意契約は例外との原点に立ち帰り、各府省において、平成17年度に締結した「所管公益法人等」との随意契約を対象に点検を実施。

平成18年6月

上記の点検結果を踏まえ、所管公益法人等との随意契約についての「随意契約見直し計画」を策定。

平成19年1月

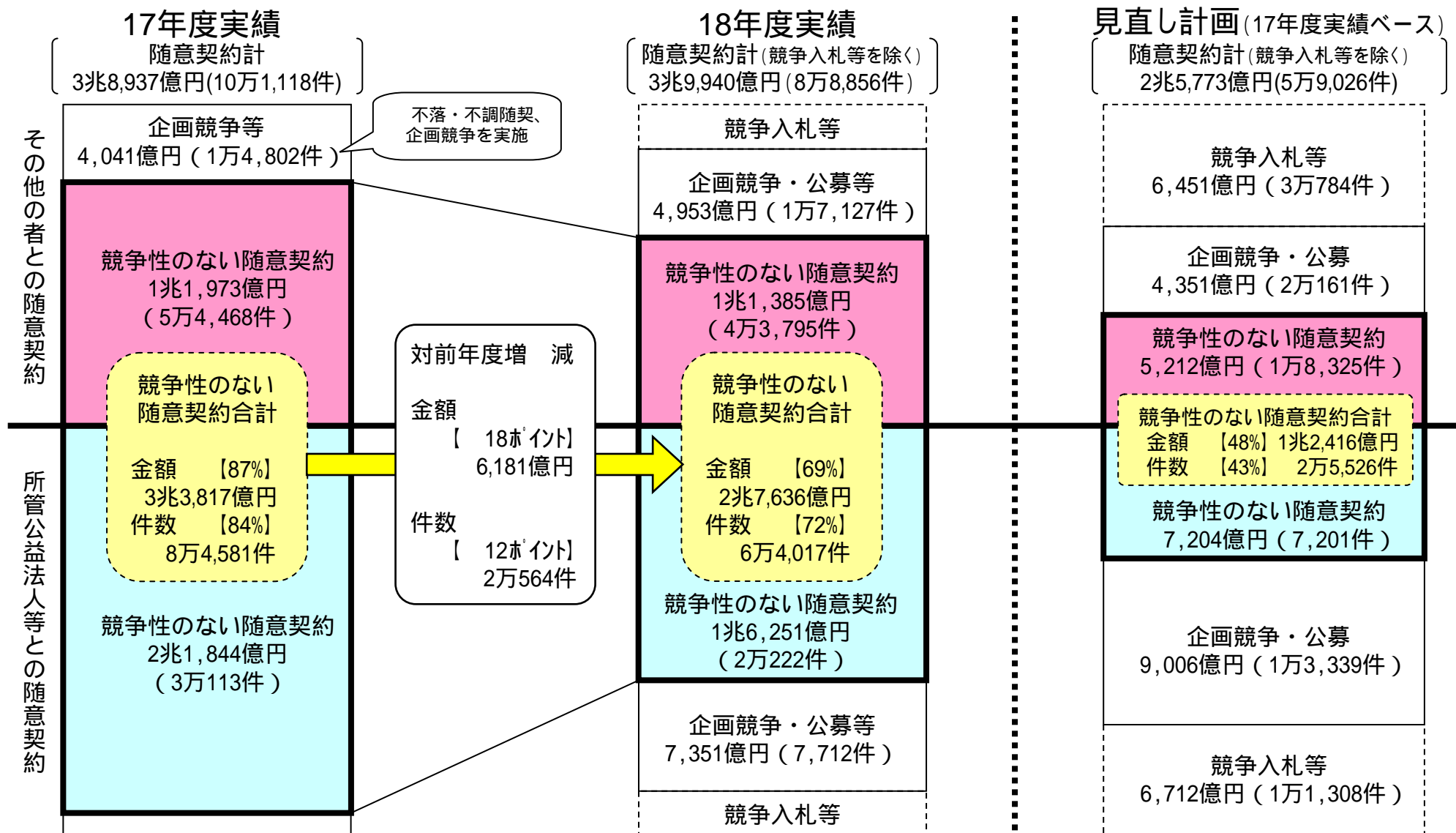
その他の者(所管公益法人等以外の者)との随意契約についても、同様の見直しを行い「随意契約見直し計画」を改訂。

平成19年1月に改訂した同計画においては、競争性のない随意契約合計約3.4兆円(平成17年度実績ベース)のうち、約2.1兆円(約6割強)を一般競争入札、企画競争・公募等に逐次できるだけ速やかに移行することとしている。((参考1)「随意契約見直し計画」(改訂)の概要 参照)

上記の取り組みについて、平成18年度における進捗を把握するため、平成18年4月から平成19年3月末までに各府省が締結した随意契約についてフォローアップを行った。

2. 平成18年度における随意契約の状況

18年度実績は、「随意契約見直し計画」を策定した初年度であり、年度途中から見直しを進めてきたところであるが、「競争性のない随意契約」が、前年度実績に比して約6千億円(約2万件)減少し、随意契約全体に占める割合では、約20ポイント(金額ベース)減少している。



(注) 図中の 【 】 書は、当該年度における「競争性のない随意契約」の随意契約全体に占める割合である。

(2-1) 各府省の随意契約の状況(平成18年度実績)

単位:件、億円

	その他の者との随意契約					
	競争性のある契約方式		競争性のない随意契約		合 計	
	件数	金額	件数	金額	件数	金額
内閣官房	11%	2%	89%	98%	100%	100%
	22	5	186	210	208	215
法制局	-	-	100%	100%	100%	100%
	-	-	17	1	17	1
人事院	4%	3%	96%	97%	100%	100%
	3	0.2	80	6	83	6
内閣府	38%	36%	62%	64%	100%	100%
	489	141	790	256	1,279	397
宮内庁	4%	4%	96%	96%	100%	100%
	8	1	174	32	182	33
公取委	8%	9%	92%	91%	100%	100%
	3	0.2	34	2	37	2
警察庁	8%	18%	92%	82%	100%	100%
	154	75	1,699	347	1,853	423
金融庁	19%	25%	81%	75%	100%	100%
	28	9	119	27	147	36
総務省	38%	48%	62%	52%	100%	100%
	324	115	524	123	848	238
法務省	5%	6%	95%	94%	100%	100%
	168	32	3,020	545	3,188	577
外務省	20%	8%	80%	92%	100%	100%
	141	12	571	147	712	159
財務省	17%	15%	83%	85%	100%	100%
	449	140	2,216	809	2,665	949
文科省	81%	41%	19%	59%	100%	100%
	1,911	369	454	539	2,365	908
厚労省	23%	22%	77%	78%	100%	100%
	1,828	414	6,116	1,467	7,944	1,881
農水省	10%	10%	90%	90%	100%	100%
	741	111	6,846	978	7,587	1,089
経産省	63%	65%	37%	35%	100%	100%
	1,157	471	692	255	1,849	726
国交省	35%	39%	65%	61%	100%	100%
	6,418	1,906	11,919	2,938	18,337	4,843
環境省	34%	49%	66%	51%	100%	100%
	310	81	610	85	920	166
防衛省	31%	30%	69%	70%	100%	100%
	2,847	1,033	6,248	2,377	9,095	3,410
検査院	6%	1%	94%	99%	100%	100%
	3	0.4	51	37	54	38
衆議院	4%	2%	96%	98%	100%	100%
	6	1	156	37	162	38
参議院	5%	4%	95%	96%	100%	100%
	7	1	134	23	141	24
国会図書館	4%	4%	96%	96%	100%	100%
	8	2	201	51	209	53
最高裁	10%	26%	90%	74%	100%	100%
	102	33	938	92	1,040	124
合 計	28%	30%	72%	70%	100%	100%
	17,127	4,953	43,795	11,385	60,922	16,338

	所管公益法人等との随意契約					
	競争性のある契約方式		競争性のない随意契約		合 計	
	件数	金額	件数	金額	件数	金額
	-	-	100%	100%	100%	100%
	-	-	16	21	16	21
	-	-	-	-	-	-
	-	-	-	-	-	-
	13%	10%	88%	90%	100%	100%
	3	0.1	21	0.9	24	1
	43%	17%	57%	83%	100%	100%
	74	14	97	69	171	83
	-	-	100%	100%	100%	100%
	-	-	1	0.3	1	0.3
	-	-	100%	100%	100%	100%
	-	-	10	0.8	10	1
	2%	1%	98%	99%	100%	100%
	2	0.1	127	8	129	8
	15%	1%	85%	99%	100%	100%
	2	0.03	11	3	13	3
	33%	20%	67%	80%	100%	100%
	115	53	238	206	353	259
	16%	6%	84%	94%	100%	100%
	98	16	503	244	601	260
	12%	8%	88%	92%	100%	100%
	41	6	305	62	346	68
	7%	1%	93%	99%	100%	100%
	37	3	485	377	522	380
	83%	74%	17%	26%	100%	100%
	1,218	719	241	259	1,459	978
	27%	8%	73%	92%	100%	100%
	475	196	1,291	2,372	1,766	2,568
	36%	68%	64%	32%	100%	100%
	572	431	1,023	202	1,595	633
	68%	53%	32%	47%	100%	100%
	696	536	328	477	1,024	1,013
	19%	10%	81%	90%	100%	100%
	1,309	246	5,559	2,198	6,868	2,444
	46%	38%	54%	62%	100%	100%
	193	52	228	84	421	137
	23%	35%	77%	65%	100%	100%
	2,876	5,079	9,573	9,636	12,449	14,715
	-	-	100%	100%	100%	100%
	-	-	1	0.1	1	0.1
	-	-	100%	100%	100%	100%
	-	-	12	7	12	7
	-	-	100%	100%	100%	100%
	-	-	16	8	16	8
	-	-	100%	100%	100%	100%
	-	-	18	2	18	1.69
	1%	0%	99%	100%	100%	100%
	1	0.05	118	14	119	14
	28%	31%	72%	69%	100%	100%
	7,712	7,351	20,222	16,251	27,934	23,602

	合計(平成18年度実績)					
	競争性のある契約方式		競争性のない随意契約		合 計	
	件数	金額	件数	金額	件数	金額
	10%	2%	90%	98%	100%	100%
	22	5	202	232	224	237
	-	-	100%	100%	100%	100%
	-	-	17	1	17	1
	6%	4%	94%	96%	100%	100%
	6	0.3	101	7	107	7
	39%	32%	61%	68%	100%	100%
	563	155	887	325	1,450	480
	4%	4%	96%	96%	100%	100%
	8	1	175	32	183	33
	6%	7%	94%	93%	100%	100%
	3	0.2	44	3	47	3
	8%	18%	92%	82%	100%	100%
	156	76	1,826	356	1,982	431
	19%	24%	81%	76%	100%	100%
	30	9	130	30	160	39
	37%	34%	63%	66%	100%	100%
	439	168	762	329	1,201	497
	7%	6%	93%	94%	100%	100%
	266	48	3,523	790	3,789	837
	17%	8%	83%	92%	100%	100%
	182	18	876	209	1,058	227
	15%	11%	85%	89%	100%	100%
	486	142	2,701	1,186	3,187	1,329
	82%	58%	18%	42%	100%	100%
	3,129	1,088	695	798	3,824	1,886
	24%	14%	76%	86%	100%	100%
	2,303	610	7,407	3,839	9,710	4,449
	14%	32%	86%	68%	100%	100%
	1,313	543	7,869	1,179	9,182	1,722
	64%	58%	36%	42%	100%	100%
	1,853	1,007	1,020	732	2,873	1,739
	31%	30%	69%	70%	100%	100%
	7,727	2,152	17,478	5,135	25,205	7,287
	38%	44%	62%	56%	100%	100%
	503	134	838	169	1,341	303
	27%	34%	73%	66%	100%	100%
	5,723	6,112	15,821	12,013	21,544	18,126
	5%	1%	95%	99%	100%	100%
	3	0.4	52	37	55	38
	3%	2%	97%	98%	100%	100%
	6	1	168	43	174	44
	4%	3%	96%	97%	100%	100%
	7	1	150	32	157	33
	4%	4%	96%	96%	100%	100%
	8	2	219	52	227	54
	9%	24%	91%	76%	100%	100%
	103	33	1,056	106	1,159	138
	28%	31%	72%	69%	100%	100%
	24,839	12,304	64,017	27,636	88,856	39,940

(注1) 件数及び金額は、平成18年度に締結した支出原因契約(少額随意契約は除く)。

(注2) 計数は、それぞれ四捨五入しているため、合計において一致しない場合がある。なお、計数は、精査により変動する場合がある。

(2-2) 各府省の随意契約の状況(平成17年度実績)

単位:件、億円

	その他の者との随意契約					
	競争性のある契約方式		競争性のない随意契約		合計	
	件数	金額	件数	金額	件数	金額
内閣官房	6%	0%	94%	100%	100%	100%
	15	1	219	414	234	416
法制局	-	-	100%	100%	100%	100%
	-	-	14	0.7	14	0.7
人事院	3%	8%	97%	92%	100%	100%
	3	0.5	88	6	91	6
内閣府	23%	20%	77%	80%	100%	100%
	318	69	1,075	275	1,393	344
宮内庁	8%	18%	92%	82%	100%	100%
	14	4	159	16	173	20
公取委	2%	2%	98%	98%	100%	100%
	1	0.1	56	3	57	3
警察庁	6%	11%	94%	89%	100%	100%
	103	31	1,654	259	1,757	290
金融庁	18%	12%	82%	88%	100%	100%
	28	4	130	26	158	29
総務省	50%	49%	50%	51%	100%	100%
	537	137	529	144	1,066	282
法務省	6%	21%	94%	79%	100%	100%
	228	149	3,370	555	3,598	704
外務省	34%	17%	66%	83%	100%	100%
	201	14	384	68	585	82
財務省	15%	12%	85%	88%	100%	100%
	436	114	2,528	813	2,964	927
文科省	69%	34%	31%	66%	100%	100%
	1,386	316	637	620	2,023	936
厚労省	20%	22%	80%	78%	100%	100%
	1,697	338	6,786	1,194	8,483	1,532
農水省	6%	21%	94%	79%	100%	100%
	442	282	7,385	1,063	7,827	1,346
経産省	48%	60%	52%	40%	100%	100%
	1,033	521	1,109	344	2,142	864
国交省	20%	36%	80%	64%	100%	100%
	4,392	1,533	17,766	2,702	22,158	4,236
環境省	16%	39%	84%	61%	100%	100%
	196	79	1,030	123	1,226	202
防衛省	32%	12%	68%	88%	100%	100%
	3,632	418	7,897	3,086	11,529	3,503
検査院	1%	0%	99%	100%	100%	100%
	1	0.1	67	39	68	39
衆議院	2%	4%	98%	96%	100%	100%
	5	2	212	44	217	46
参議院	3%	1%	97%	99%	100%	100%
	6	0.4	206	32	212	32
国会図書館	1%	0%	99%	100%	100%	100%
	2	0.3	208	58	210	59
最高裁	12%	24%	88%	76%	100%	100%
	126	28	959	88	1,085	116
合計	21%	25%	79%	75%	100%	100%
	14,802	4,041	54,468	11,973	69,270	16,014

	所管公益法人等との随意契約					
	競争性のある契約方式		競争性のない随意契約		合計	
	件数	金額	件数	金額	件数	金額
	7%	3%	93%	97%	100%	100%
	1	0.1	14	3	15	3
	-	-	-	-	-	-
	-	-	-	-	-	-
	4%	4%	96%	96%	100%	100%
	1	0.04	23	1	24	1
	21%	6%	79%	94%	100%	100%
	58	8	216	117	274	125
	-	-	100%	100%	100%	100%
	-	-	1	0.3	1	0.3
	-	-	100%	100%	100%	100%
	-	-	13	1	13	1
	-	-	100%	100%	100%	100%
	-	-	55	2	55	2
	-	-	100%	100%	100%	100%
	-	-	16	3	16	3
	29%	10%	71%	90%	100%	100%
	82	25	201	230	283	255
	4%	1%	96%	99%	100%	100%
	20	2	499	261	519	262
	8%	7%	92%	93%	100%	100%
	24	4	280	56	304	61
	3%	1%	97%	99%	100%	100%
	23	3	726	408	749	410
	62%	60%	38%	40%	100%	100%
	633	558	386	374	1,019	931
	7%	8%	93%	92%	100%	100%
	329	186	4,076	2,060	4,405	2,246
	3%	2%	97%	98%	100%	100%
	50	7	1,386	322	1,436	330
	39%	22%	61%	78%	100%	100%
	315	241	495	870	810	1,111
	2%	1%	98%	99%	100%	100%
	169	21	9,095	2,274	9,264	2,295
	6%	19%	94%	81%	100%	100%
	30	23	497	97	527	121
	-	-	100%	100%	100%	100%
	-	-	12,049	14,742	12,049	14,742
	-	-	100%	100%	100%	100%
	-	-	3	0.4	3	0.4
	-	-	100%	100%	100%	100%
	-	-	13	7	13	7
	-	-	100%	100%	100%	100%
	-	-	14	7	14	7
	-	-	100%	100%	100%	100%
	-	-	1	0.05	1	0.05
	-	-	100%	100%	100%	100%
	-	-	54	8	54	8
	5%	5%	95%	95%	100%	100%
	1,735	1,078	30,113	21,844	31,848	22,922

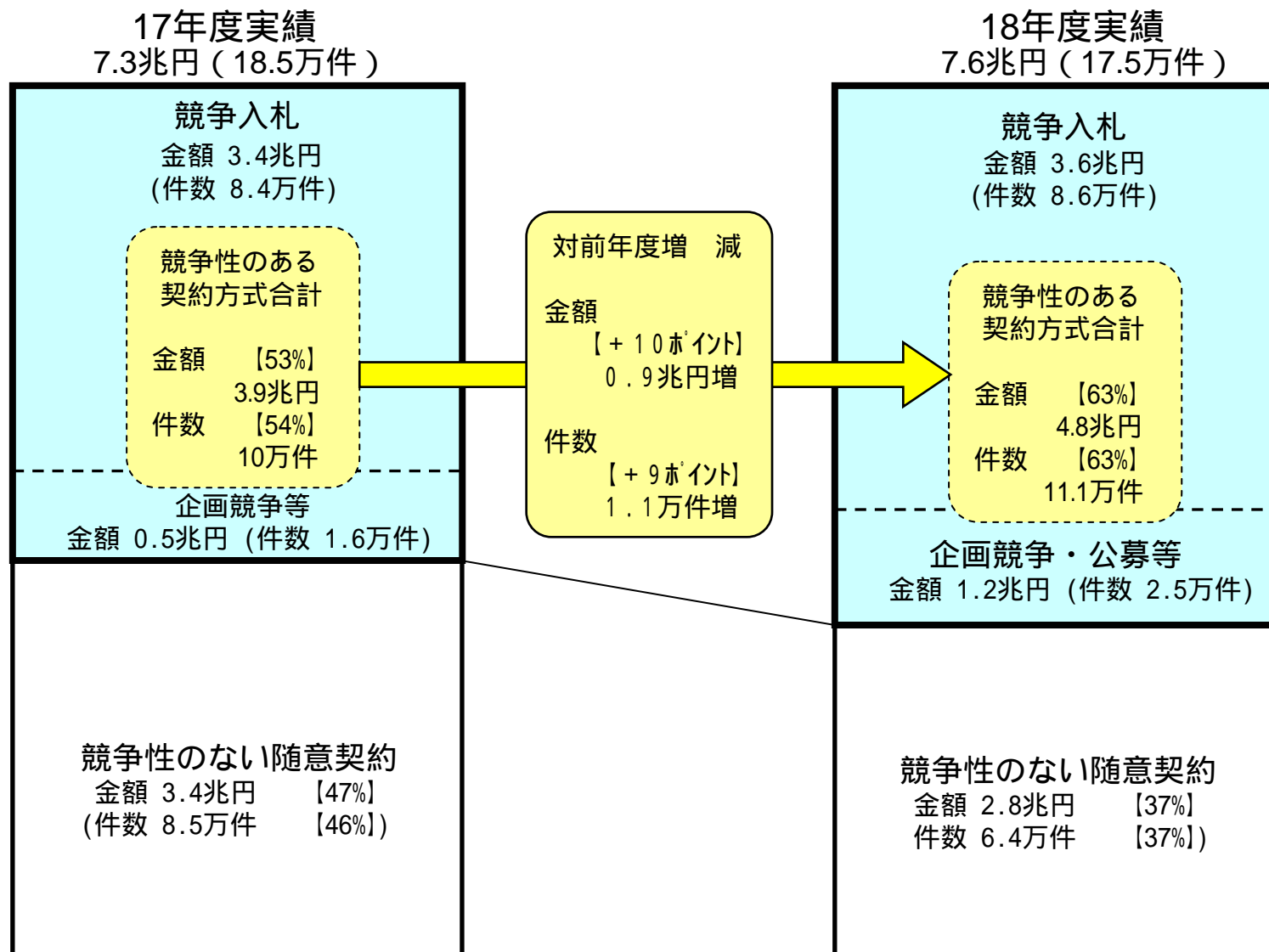
	合計(平成17年度実績)					
	競争性のある契約方式		競争性のない随意契約		合計	
	件数	金額	件数	金額	件数	金額
	6%	0%	94%	100%	100%	100%
	16	1	233	417	249	419
	-	-	100%	100%	100%	100%
	-	-	14	0.7	14	0.7
	3%	8%	97%	92%	100%	100%
	4	0.6	111	7	115	7
	23%	16%	77%	84%	100%	100%
	376	77	1,291	393	1,667	470
	8%	18%	92%	82%	100%	100%
	14	4	160	16	174	20
	1%	1%	99%	99%	100%	100%
	1	0.1	69	4	70	4
	6%	11%	94%	89%	100%	100%
	103	31	1,709	261	1,812	292
	16%	11%	84%	89%	100%	100%
	28	4	146	29	174	32
	46%	30%	54%	70%	100%	100%
	619	162	730	375	1,349	537
	6%	16%	94%	84%	100%	100%
	248	151	3,869	815	4,117	966
	25%	13%	75%	87%	100%	100%
	225	18	664	124	889	142
	12%	9%	88%	91%	100%	100%
	459	117	3,254	1,221	3,713	1,337
	66%	47%	34%	53%	100%	100%
	2,019	873	1,023	994	3,042	1,867
	16%	14%	84%	86%	100%	100%
	2,026	524	10,862	3,254	12,888	3,778
	5%	17%	95%	83%	100%	100%
	492	290	8,771	1,386	9,263	1,675
	46%	39%	54%	61%	100%	100%
	1,348	762	1,604	1,213	2,952	1,975
	15%	24%	85%	76%	100%	100%
	4,561	1,555	26,861	4,976	31,422	6,531
	13%	32%	87%	68%	100%	100%
	226	102	1,527	220	1,753	322
	15%	2%	85%	98%	100%	100%
	3,632	418	19,946	17,828	23,578	18,245
	1%	0%	99%	100%	100%	100%
	1	0.1	70	39	71	39
	2%	3%	98%	97%	100%	100%
	5	2	225	51	230	53
	3%	1%	97%	99%	100%	100%
	6	0.4	220	39	226	39
	1%	0%	99%	100%	100%	100%
	2	0.3	209	58	211	59
	11%	22%	89%	78%	100%	100%
	126	28	1,013	97	1,139	125
	16%	13%	84%	87%	100%	100%
	16,537	5,119	84,581	33,817	101,118	38,937

(注1) 件数及び金額は、平成17年度に締結した支出原因契約(少額随意契約は除く)。

(注2) 計数は、それぞれ四捨五入しているため、合計において一致しない場合がある。なお、計数は、精査により変動する場合がある。

3. 平成18年度における競争性のある契約方式の状況

17年度実績では、契約全体の約5割(金額ベース)であった「競争性のある契約方式」が、18年度実績においては、0.9兆円(1.1万件)増加し、契約全体に占める割合では、10ポイント(金額ベース)増加している。



(注) 図中の 【 】 書は、当該年度における「競争性のある契約方式」又は「競争性のない随意契約」の契約全体に占める割合である。

(3-1) 各府省の契約全体の推移

単位: 件、億円

	平成17年度実績						平成18年度実績						対前年度増減					
	競争性のある契約方式		競争性のない随意契約		合計		競争性のある契約方式		競争性のない随意契約		合計		競争性のある契約方式		競争性のない随意契約		合計	
	契約件数	契約金額	契約件数	契約金額	契約件数	契約金額	契約件数	契約金額	契約件数	契約金額	契約件数	契約金額	契約件数	契約金額	契約件数	契約金額	契約件数	契約金額
内閣官房	20%	1%	80%	99%	100%	100%	36%	5%	64%	95%	100%	100%	100%	167%	13%	44%	9%	42%
	58	4	233	417	291	422	116	12	202	232	318	243	58	7	31	185	27	178
法制局	42%	55%	58%	45%	100%	100%	35%	23%	65%	77%	100%	100%	10%	66%	21%	39%	8%	19%
	10	1	14	1	24	2	9	0	17	1	26	1	1	1	3	0	2	0
人事院	28%	44%	72%	56%	100%	100%	31%	37%	69%	63%	100%	100%	5%	22%	9%	1%	5%	9%
	44	5	111	7	155	12	46	4	101	7	147	11	2	1	10	0	8	1
内閣府	48%	59%	52%	41%	100%	100%	64%	70%	36%	30%	100%	100%	33%	37%	31%	17%	0%	15%
	1,181	555	1,291	393	2,472	948	1,575	762	887	325	2,462	1,087	394	207	404	68	10	139
宮内庁	57%	64%	43%	36%	100%	100%	56%	37%	44%	63%	100%	100%	7%	36%	9%	95%	8%	11%
	210	29	160	16	370	46	225	19	175	32	400	51	15	10	15	16	30	5
公取委	24%	20%	76%	80%	100%	100%	44%	34%	56%	66%	100%	100%	59%	50%	36%	24%	13%	9%
	22	1	69	4	91	5	35	2	44	3	79	5	13	1	25	1	12	0
警察庁	44%	58%	56%	42%	100%	100%	45%	51%	55%	49%	100%	100%	10%	4%	7%	36%	8%	17%
	1,344	358	1,709	261	3,053	619	1,481	371	1,826	356	3,307	726	137	13	117	94	254	107
金融庁	37%	26%	63%	74%	100%	100%	44%	43%	56%	57%	100%	100%	17%	117%	11%	2%	0%	32%
	87	10	146	29	233	39	102	22	130	30	232	52	15	12	16	1	1	13
総務省	63%	47%	37%	53%	100%	100%	62%	52%	38%	48%	100%	100%	1%	4%	4%	12%	1%	4%
	1,248	338	730	375	1,978	712	1,240	352	762	329	2,002	680	8	14	32	46	24	32
法務省	42%	51%	58%	49%	100%	100%	50%	66%	50%	34%	100%	100%	27%	86%	9%	3%	6%	42%
	2,787	835	3,869	815	6,656	1,651	3,541	1,550	3,523	790	7,064	2,340	754	715	346	25	408	690
外務省	40%	30%	60%	70%	100%	100%	33%	19%	67%	81%	100%	100%	2%	12%	32%	68%	19%	44%
	437	54	664	124	1,101	178	429	48	876	209	1,305	257	8	6	212	85	204	79
財務省	60%	36%	40%	64%	100%	100%	65%	46%	35%	54%	100%	100%	2%	45%	17%	3%	6%	14%
	4,907	694	3,254	1,221	8,161	1,914	4,999	1,002	2,701	1,186	7,700	2,189	92	309	553	34	461	275
文科省	69%	47%	31%	53%	100%	100%	83%	62%	17%	38%	100%	100%	55%	45%	32%	20%	28%	11%
	2,258	898	1,023	994	3,281	1,892	3,506	1,301	695	798	4,201	2,099	1,248	403	328	196	920	207
厚労省	39%	22%	61%	78%	100%	100%	52%	31%	48%	69%	100%	100%	15%	88%	32%	18%	14%	33%
	6,848	902	10,862	3,254	17,710	4,156	7,872	1,693	7,407	3,839	15,279	5,532	1,024	791	3,455	585	2,431	1,376
農水省	49%	79%	51%	21%	100%	100%	58%	83%	42%	17%	100%	100%	29%	13%	10%	15%	9%	7%
	8,422	5,257	8,771	1,386	17,193	6,642	10,842	5,934	7,869	1,179	18,711	7,114	2,420	678	902	206	1,518	471
経産省	51%	41%	49%	59%	100%	100%	70%	63%	30%	37%	100%	100%	42%	47%	36%	40%	4%	4%
	1,691	857	1,604	1,213	3,295	2,071	2,400	1,257	1,020	732	3,420	1,990	709	400	584	481	125	81
国交省	61%	83%	39%	17%	100%	100%	73%	83%	27%	17%	100%	100%	10%	2%	35%	3%	7%	3%
	42,809	24,072	26,861	4,976	69,670	29,048	47,227	24,651	17,478	5,135	64,705	29,787	4,418	579	9,383	159	4,965	738
環境省	23%	41%	77%	59%	100%	100%	59%	57%	41%	43%	100%	100%	162%	47%	45%	23%	3%	5%
	467	151	1,527	220	1,994	371	1,223	223	838	169	2,061	392	756	72	689	51	67	20
防衛省	54%	18%	46%	82%	100%	100%	58%	42%	42%	58%	100%	100%	8%	124%	21%	33%	14%	4%
	23,737	3,957	19,946	17,828	43,683	21,784	21,928	8,863	15,821	12,013	37,749	20,876	1,809	4,906	4,125	5,814	5,934	908
検査院	46%	9%	54%	91%	100%	100%	60%	29%	40%	71%	100%	100%	31%	313%	26%	4%	0%	24%
	59	4	70	39	129	43	77	15	52	37	129	53	18	12	18	2	0	10
衆議院	27%	20%	73%	80%	100%	100%	32%	25%	68%	75%	100%	100%	2%	12%	25%	15%	19%	9%
	82	13	225	51	307	64	80	14	168	43	248	58	2	2	57	7	59	6
参議院	24%	31%	76%	69%	100%	100%	36%	29%	64%	71%	100%	100%	20%	25%	32%	18%	19%	20%
	69	17	220	39	289	56	83	13	150	32	233	45	14	4	70	7	56	11
国会図書館	32%	30%	68%	70%	100%	100%	33%	38%	67%	62%	100%	100%	9%	28%	5%	10%	6%	1%
	98	25	209	58	307	83	107	32	219	52	326	84	9	7	10	6	19	1
最高裁	55%	57%	45%	43%	100%	100%	55%	77%	45%	23%	100%	100%	6%	176%	4%	9%	5%	103%
	1,230	126	1,013	97	2,243	223	1,298	347	1,056	106	2,354	453	68	222	43	9	111	230
合計	54%	54%	46%	46%	100%	100%	63%	64%	37%	36%	100%	100%	10%	24%	24%	18%	6%	4%
	100,105	39,163	84,581	33,817	184,686	72,980	110,441	48,488	64,017	27,636	174,458	76,124	10,336	9,326	20,564	6,182	10,228	3,144

(注1) 契約件数及び契約金額は、平成17年度又は平成18年度に締結した支出原因契約(少額随意契約は除く)。

(注2) 計数はそれぞれ四捨五入しているため、合計において一致しない場合がある。なお、計数は、精査により変動する場合がある。

4. 今後の取組み

「随意契約見直し計画」の厳正な実施の徹底等の措置を講ずることした、「随意契約の適正化の一層の推進について」(平成19年11月2日)を申し合わせ、随意契約の適正化を一層推進する。

「随意契約の適正化の一層の推進について」のポイント

1. 「随意契約見直し計画」の厳正な実施の徹底

「随意契約見直し計画」に基づく各般の措置について、

- ・移行後の契約形態において、制限的な応募条件等を設定することにより競争性の発現を阻害していないか
- ・引き続き随意契約により契約を行うこととされたものについて、法令等に照らし適正に執行されているか

等の観点から適切に点検し、公募等における応募要件の緩和、より競争性の高い契約方式への移行などの必要な措置を講じる。

2. 監視体制の充実強化

【各府省における監視体制の強化】

全ての府省において全ての契約の監視が行えるよう第三者機関を設置

応札者(応募者)が1者しかないものなどは重点的に監視

随意契約見直し計画の対象契約について、府省全体の実施状況を本府省において定期的に把握

【各府省の取組を一元的・横断的に監視する体制の整備】

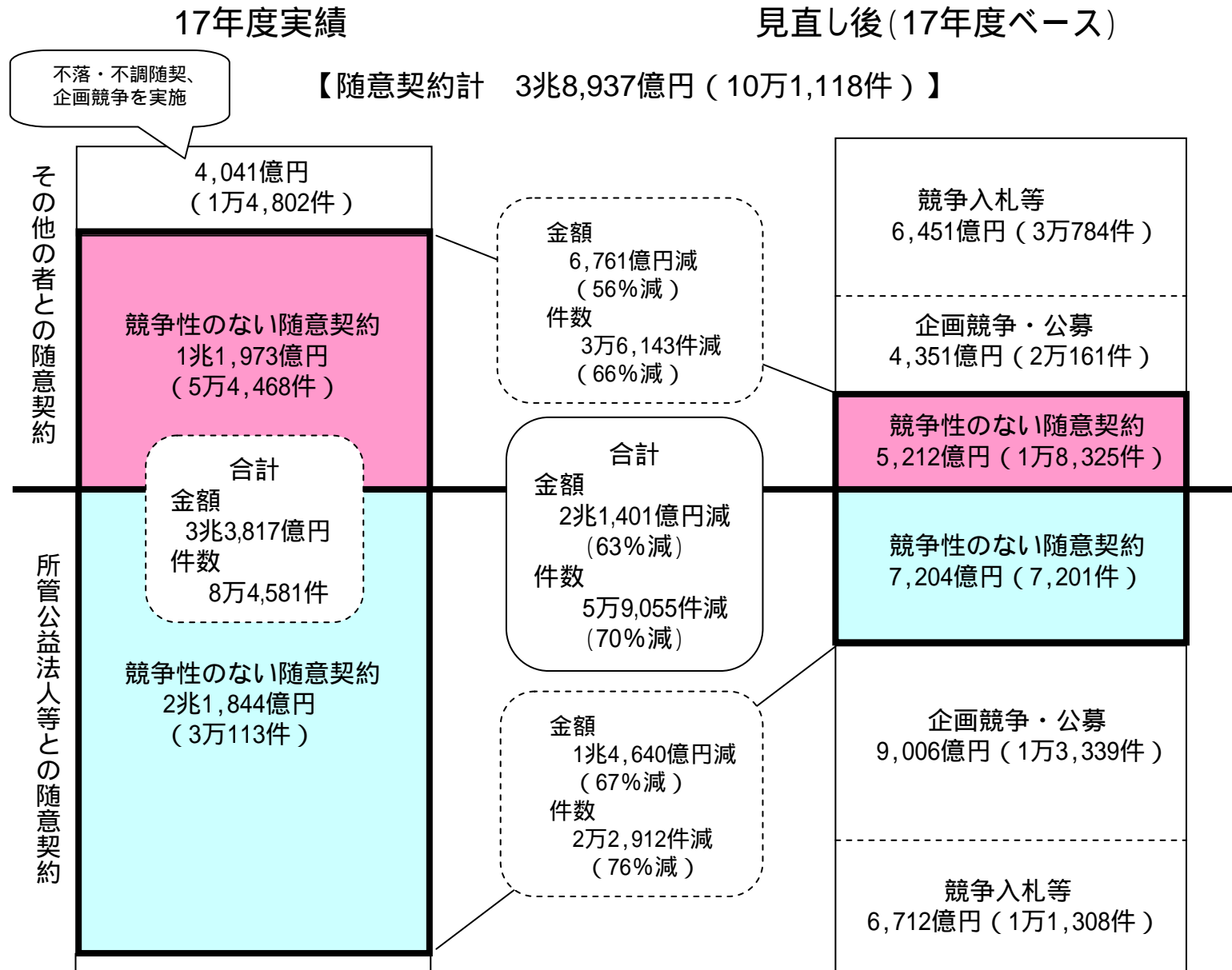
総務省の行政評価等プログラムに、各府省における「契約の適正な執行に関する行政評価・監視」を追加

3. 随意契約の適正化のための政府のフォローアップ体制

各府省においては、随意契約の適正化に向けて不断の努力を講じるとともに、公共調達に関わる全ての職員が、契約をはじめとする公共調達の全ての過程において関係する諸法令等を遵守するとともに、適正な契約の執行に万全の注意を払うよう、様々な機会を捉えて徹底を図るものとし、不適切な事案が明らかになった場合には厳正に対処する。

独立行政法人における随意契約の見直しについては、「独立行政法人整理合理化計画」(平成19年12月24日閣議決定)の一環として、各法人において「随意契約見直し計画」を策定。

(参考1) 国の「随意契約見直し計画」(改訂)の概要



(参考2) 独立行政法人の随意契約の見直し状況

1. 見直し結果の概要

「独立行政法人整理合理化計画」の一環として、各法人において「随意契約見直し計画」を策定し、その結果を取りまとめ。

(1) 基準の見直し

随意契約によることができる限度額等の基準

全法人において、国と同額の基準に設定するよう、平成19年度中に措置
遅くとも平成20年4月までに実施

契約に係る情報の公表に係る基準

全法人において、国と同額の基準及び同様の公表項目に設定するよう、平成19年度中に措置
遅くとも平成20年4月までに実施

(2) 平成18年度に締結した随意契約の見直し

- ・競争性のない随意契約 1兆円のうち、約0.7兆円（約7割）を一般競争入札等⁽¹⁾に計画的に移行
- ・競争入札を含む契約のうち、競争性のない随意契約⁽²⁾は金額で47.6%から13.9%、件数で64.0%から15.3%に減少

1. 競争入札及び企画競争・公募をいい、競争性のない随意契約は含まない。

2. 中間報告（平成19年10月末現在）では、見直し後の金額で18.7%、件数で17.6%であったものを更に精査した結果、上記のとおり減少。

【見直し前】

一般競争入札・
指名競争入札
8,509億円
(2万5,427件)

企画競争・公募
3,012億円(1万1,090件)

競争性のない随意契約
1兆461億円
(6万4,992件)

【見直し後】

一般競争入札・
指名競争入札等
1兆3,717億円
(6万4,368件)

企画競争・公募
5,196億円(2万1,580件)

競争性のない随意契約
3,066億円(1万5,561件)

金額
7,395億円減
(70.7%減)
件数
49,431件
(76.1%減)

本部及び支店の事務所賃借料
327億円
電気、ガス、水道等の供給
326億円
ロケット、衛星等の主契約企業・製造企業以外では実施できない業務及びその関連業務等 463億円
共有船建造等その事業の目的、仕組み等から、法人以外の者により契約先が特定されているもの
347億円

(注) 契約件数及び契約金額は、平成18年度に締結した支出原因契約（国の定める少額随意契約（委託契約の場合100万円未満等）は除く）。

2. 独立行政法人整理合理化計画の概要

「独立行政法人整理合理化計画」に、以下の事項を記載。

.独立行政法人の見直しに関し講ずべき横断的措置

1. 独立行政法人の効率化に関する措置

(1) 随意契約の見直し

独立行政法人の契約は、原則として一般競争入札等(競争入札及び企画競争・公募をいい、競争性のない随意契約は含まない。以下同じ。)によることとし、各独立行政法人は、随意契約によることができる限度額等の基準について、国と同額の基準に設定するよう本年度中に措置する。

各法人が策定する随意契約見直し計画において、独立行政法人全体で、平成18年度に締結した競争性のない随意契約約1兆円のうち、約7割(0.7兆円)を一般競争入札等に移行することとしており、これらを着実に実施することにより、競争性のない随意契約の比率を国並みに引き下げる。

各独立行政法人は、契約が一般競争入札等による場合であっても、特に企画競争、公募を行う場合には、真に競争性、透明性が確保される方法により実施する。

随意契約見直し計画の実施状況を含む入札及び契約の適正な実施について、監事及び会計監査人による監査、評価委員会による事後評価において、それぞれ厳正にチェックする。

各独立行政法人は、随意契約見直し計画を踏まえた取組状況をウェブサイトに公表し、フォローアップを実施する。

総務省は、独立行政法人における随意契約見直しの取組状況を取りまとめ、公表する。